



**SURAT PENGESAHAN DAFTAR ISIAN PELAKSANAAN ANGGARAN (SP-DIPA) INDUK  
TAHUN ANGGARAN 2023  
NOMOR : SP DIPA-067.11-0/2023**



**A. DASAR HUKUM :**

1. UU No. 17 Tahun 2003 tentang Keuangan Negara.
2. UU No. 1 Tahun 2004 tentang Perbendaharaan Negara.
3. UU No.28 Tahun 2022 tentang Anggaran Pendapatan dan Belanja Negara Tahun Anggaran 2023

**B. DENGAN INI DISAHKAN ALOKASI ANGGARAN UNTUK :**

- |                                |   |   |
|--------------------------------|---|---|
| 1. KEMENTERIAN NEGARA/ LEMBAGA | : | 067 KEMENTERIAN DESA, PEMBANGUNAN DAERAH TERTINGGAL DAN TRANSMIGRASI  |
| 2. UNIT ORGANISASI             | : | 067.11 BADAN PENGEMBANGAN DAN INFORMASI DESA, DAERAH TERTINGGAL, DAN TRANSMIGRASI   |
| 3. PAGU                        | : | Rp.131.339.762.000<br>(SERATUS TIGA PULUH SATU MILIAR TIGA RATUS TIGA PULUH SEMBILAN JUTA TUJUH RATUS ENAM PULUH DUA RIBU RUPIAH) |

**C. PERNYATAAN SYARAT DAN KETENTUAN(DISCLAIMER) :**

1. DIPA Induk yang telah disahkan ini lebih lanjut dituangkan kedalam DIPA Petikan untuk masing-masing Satker.
2. Pengesahan DIPA Induk sekaligus merupakan pengesahan DIPA Petikan.
3. DIPA Induk tidak berfungsi sebagai dasar pelaksanaan kegiatan atau dasar pencairan dana/pengesahan bagi Bendahara Umum Negara/Kuasa Bendahara Umum Negara.
4. Rencana Penarikan Dana dan Perkiraan Penerimaan yang tercantum dalam Halaman III DIPA Induk merupakan akumulasi rencana Penarikan Dana dan Perkiraan Penerimaan dari seluruh satker.
5. Tanggung jawab terhadap kebenaran alokasi yang tertuang dalam DIPA Induk sepenuhnya berada pada Pengguna Anggaran/Kuasa Pengguna Anggaran.
6. DIPA Induk ini berlaku sejak tanggal 1 Januari 2023 sampai dengan 31 Desember 2023.

Jakarta, 30 November 2022  
A.N. MENTERI KEUANGAN  
DIREKTUR JENDERAL ANGGARAN

ISA RACHMATARWATA  
NIP.196612301991021001



**DAFTAR ISIAN PELAKSANAAN ANGGARAN (DIPA) INDUK  
TAHUN ANGGARAN 2023  
NOMOR : DIPA-067.11-0/2023**



**I. INFORMASI KINERJA DAN ANGGARAN PROGRAM**

**A. IDENTITAS UNIT :**

|                                 |                      |   |
|---------------------------------|----------------------|---|
| 1. KEMENTERIAN NEGARA / LEMBAGA | : 067                | KEMENTERIAN DESA, PEMBANGUNAN DAERAH TERTINGGAL DAN TRANSMIGRASI  |
| 2. UNIT ORGANISASI              | : 11                 | BADAN PENGEMBANGAN DAN INFORMASI DESA, DAERAH TERTINGGAL, DAN TRANSMIGRASI                                  |
| 3. PAGU                         | : Rp.131.339.762.000 | (SERATUS TIGA PULUH SATU MILIAR TIGA RATUS TIGA PULUH SEMBILAN JUTA TUJUH RATUS ENAM PULUH DUA RIBU RUPIAH) |


**B. KETERKAITAN DENGAN PROGRAM, SASARAN STRATEGIS K/L, FUNGSI, DAN PRIORITAS PEMBANGUNAN DALAM RKP :**

(dalam ribuan rupiah)

|                          |             |   |             |
|--------------------------|-------------|---|-------------|
| 1. PROGRAM               | : 067.11.CT | Program Daerah Tertinggal, Kawasan Perbatasan, Perdesaan, dan Transmigrasi  | 53.000.000  |
|                          | : 067.11.WA | Program Dukungan Manajemen  | 78.339.762  |
| 2. SASARAN STRATEGIS K/L | : 01        | Berkembangnya status pembangunan desa   |             |
|                          | : 02        | Meningkatnya status perkembangan Kawasan Perdesaan  |             |
|                          | : 03        | Menurunnya angka kemiskinan di perdesaan  |             |
|                          | : 04        | Terevitalisasinya Badan Usaha Milik Desa (BUM Desa)   |             |
|                          | : 05        | Terevitalisasinya Badan Usaha Milik Desa Bersama (Bumdesma)   |             |
|                          | : 06        | Meningkatnya investasi di perdesaan mendukung transformasi ekonomi  |             |
|                          | : 07        | Meningkatnya status perkembangan Kawasan Transmigrasi yang direvitalisasi   |             |
|                          | : 08        | Berkurangnya jumlah daerah tertinggal   |             |
|                          | : 09        | Menurunnya penduduk miskin di daerah tertinggal   |             |
|                          | : 10        | Meningkatnya rata-rata IPM di daerah Tertinggal   |             |
|                          | : 11        | Meningkatnya kapasitas SDM desa dan perdesaan daerah tertinggal dan transmigrasi  |             |
|                          | : 12        | Meningkatnya kualitas reformasi birokrasi dan kapasitas organisasi  |             |
|                          | : 13        | Meningkatnya pengawasan, pengendalian dan akuntabilitas aparatur yang baik serta aturan yang efektif  |             |
|                          | : 14        | Meningkatnya kualitas implementasi kebijakan yang berbasis pada ilmu pengetahuan, inovasi, serta data dan informasi dalam keterpaduan rencana untuk meningkatkan daya saing pembangunan desa, perdesaan, daerah tertinggal dan transmigrasi |             |
| 3. FUNGSI                | : 06        | PERUMAHAN DAN FASILITAS UMUM  | 131.339.762 |
| SUB FUNGSI               | : 0690      | PERUMAHAN DAN FASILITAS UMUM LAINNYA  | 131.339.762 |
| 4. PRIORITAS NASIONAL    | : 02        | Mengembangkan Wilayah untuk Mengurangi Kesenjangan dan Menjamin Pemerataan  | 43.210.000  |
| NON PRIORITAS NASIONAL   | :           |   | 88.129.762  |



**DAFTAR ISI AN PELAKSANAAN ANGGARAN (DIPA) INDIK  
TAHUN ANGGARAN 2023  
NOMOR : DIPA-067.11-0/2023**



**I. INFORMASI KINERJA DAN ANGGARAN PROGRAM**


**C. RINCIAN KINERJA PROGRAM DAN KEGIATAN :**

(dalam ribuan rupiah)

| KODE      | PROGRAM / SASARAN PROGRAM / INDIKATOR KINERJA PROGRAM / KEGIATAN / INDIKATOR KINERJA KEGIATAN  | VOLUME / SATUAN | ALOKASI DANA |
|-----------|--|-----------------|--------------|
| 067.11.CT | Program Daerah Tertinggal, Kawasan Perbatasan, Perdesaan, dan Transmigrasi   |                 | 53.000.000   |
| SP14      | Tersedianya dokumen kebijakan dan perencanaan pembangunan perdesaan, inovasi, serta data dan informasi   |                 |              |
| IKP01     | Persentase produk atau dokumen perencanaan Pembangunan Perdesaan, Daerah Tertinggal dan Transmigrasi yang diimplementasikan                          | 100 Persen (%)  |              |
| IKP02     | Indeks Penerapan Sistem Pemerintahan Berbasis Elektronik (SPBE)  | 4 Indeks        |              |
| IKP03     | Persentase dokumen kebijakan Pengembangan Kreativitas dan Inovasi, Teknologi Tepat Guna, dan Teknologi Digital yang diimplementasikan                | 90 Persen (%)   |              |
| IKP04     | Persentase Kebutuhan Data dan Informasi Desa, Pembangunan Daerah Tertinggal dan Transmigrasi yang terpenuhi  | 80 Persen (%)   |              |
| IKP05     | Persentase desa yang mendapatkan layanan data dan sistem informasi yang terintegrasi   | 100 Persen (%)  |              |
| 6465      | Pengembangan Kebijakan, Daya Saing, Teknologi dan Inovasi Desa, Daerah Tertinggal, dan Transmigrasi  |                 | 4.790.000    |
| 01.01     | Jumlah dokumen Kebijakan dan Regulasi Pengembangan Daya Saing Desa, Daerah Tertinggal, dan Transmigrasi yang ditetapkan pada tahun yang bersangkutan | 1 Dokumen       |              |
| 01.02     | Persentase Kebijakan Pengembangan kreativitas dan Inovasi, Teknologi Tepat Guna, Teknologi Tinggi serta Teknologi Digital yang diimplementasikan     | 80 Persen (%)   |              |
| 6466      | Keterpaduan Rencana Pembangunan Desa, Daerah Tertinggal, dan Transmigrasi  |                 | 5.000.000    |
| 01.01     | Jumlah produk atau dokumen perencanaan induk Pembangunan Desa, Daerah Tertinggal dan Transmigrasi yang ditetapkan                                    | 5 Dokumen       |              |
| 02.01     | Persentase produk atau dokumen perencanaan induk Pembangunan Desa, Daerah Tertinggal dan Transmigrasi yang diimplementasikan                         | 100 Persen (%)  |              |
| 03.01     | Jumlah bahan kebijakan dan regulasi Keterpaduan Rencana yang ditetapkan pada tahun yang bersangkutan   | 5 Dokumen       |              |
| 6477      | Penguatan Pemerintahan dan Pembangunan Desa (P3PD) Pengembangan Kebijakan Pembangunan Desa, Daerah Tertinggal, dan Transmigrasi                      |                 | 43.210.000   |
| 01.01     | Jumlah desa yang mendapatkan Pengembangan Desa Digital melalui Smart Village   | 50 Desa         |              |



**DAFTAR ISI AN PELAKSANAAN ANGGARAN (DIPA) INDUK  
TAHUN ANGGARAN 2023  
NOMOR : DIPA-067.11-0/2023**



**I. INFORMASI KINERJA DAN ANGGARAN PROGRAM**


C. RINCIAN KINERJA PROGRAM DAN KEGIATAN :

(dalam ribuan rupiah)

| KODE      | PROGRAM / SASARAN PROGRAM / INDIKATOR KINERJA PROGRAM / KEGIATAN / INDIKATOR KINERJA KEGIATAN  | VOLUME / SATUAN | ALOKASI DANA |
|-----------|--|-----------------|--------------|
| 067.11.WA | Program Dukungan Manajemen   |                 | 78.339.762   |
| SP22      | Tersedianya dokumen kebijakan dan perencanaan pembangunan desa, daerah tertinggal, dan transmigrasi, inovasi, serta data dan informasi                         |                 |              |
| IKP01     | Persentase produk atau dokumen perencanaan Pembangunan Perdesaan, Daerah Tertinggal dan Transmigrasi yang diimplementasikan                                    | 100 Persen (%)  |              |
| IKP02     | Jumlah rekomendasi hasil kajian yang diimplementasikan oleh unit kerja   | 85 Dokumen      |              |
| IKP03     | Indeks Penerapan Sistem Pemerintahan Berbasis Elektronik (SBPE)  | 4 Indeks        |              |
| IKP05     | Persentase Kebutuhan Data dan Informasi Desa, Pembangunan Daerah Tertinggal dan Transmigrasi yang terpenuhi  | 80 Persen (%)   |              |
| IKP06     | Persentase desa yang mendapatkan layanan data dan sistem informasi yang terintegrasi   | 100 Persen (%)  |              |
| SP23      | Terwujudnya Badan Pengembangan dan Informasi Desa, Daerah Tertinggal, dan Transmigrasi yang bersih, akuntabel dan berkinerja tinggi                            |                 |              |
| IKP01     | Nilai SAKIP Badan Pengembangan dan Informasi Desa, Daerah Tertinggal, dan Transmigrasi   | 100 Nilai       |              |
| SP24      | Meningkatnya kualitas reformasi birokrasi dan kapasitas organisasi Badan Pengembangan dan Informasi Desa, Daerah Tertinggal, dan Transmigrasi                  |                 |              |
| IKP01     | Persentase Nilai Hasil Penilaian Mandiri Pelaksanaan Reformasi Birokrasi (PMPRB) di Badan Pengembangan dan Informasi Desa, Daerah Tertinggal, dan Transmigrasi | 88 Persen (%)   |              |
| 5479      | Pengelolaan Data dan Informasi Internal  |                 | 26.041.747   |
| 01.01     | Jumlah layanan data dan informasi Pembangunan Desa dan Perdesaan, Pembangunan Daerah Tertinggal dan Transmigrasi   | 1 Layanan       |              |
| 6458      | Dukungan Manajemen Eselon I Badan Pengembangan dan Informasi Desa, Daerah Tertinggal, dan Transmigrasi   |                 | 52.298.015   |
| 01.01     | Persentase Nilai Hasil Penilaian Mandiri Pelaksanaan Reformasi Birokrasi (PMPRB) di Badan Pengembangan dan Informasi Desa, Daerah Tertinggal, dan Transmigrasi | 88 Persen (%)   |              |



**DAFTAR ISIAN PELAKSANAAN ANGGARAN (DIPA) INDUK  
TAHUN ANGGARAN 2023  
NOMOR : DIPA-067.11-0/2023**



DS:6605-1156-7497-9506

**I. INFORMASI KINERJA DAN ANGGARAN PROGRAM**

C. RINCIAN KINERJA PROGRAM DAN KEGIATAN :

(dalam ribuan rupiah)

| KODE  | PROGRAM / SASARAN PROGRAM / INDIKATOR KINERJA PROGRAM / KEGIATAN / INDIKATOR KINERJA KEGIATAN  | VOLUME / SATUAN | ALOKASI DANA |
|-------|--|-----------------|--------------|
| 01.02 | Persentase Pejabat Pimpinan Tinggi dan Pejabat Administrasi di lingkungan Badan Pengembangan dan Informasi yang mengikuti pengembangan kompetensi per tahun  | 50 Persen (%)   |              |
| 01.03 | Persentase Pejabat fungsional di lingkungan Badan Pengembangan dan Informasi yang mengikuti pengembangan kompetensi per tahun  | 50 Persen (%)   |              |
| 02.01 | Opini atas Pengendalian internal atas Laporan Keuangan dan BMN Badan Pengembangan dan Informasi berdasarkan Standar Akuntansi Pemerintah (SAP) dari hasil evaluasi Aparat Pengawas Intern Pemerintah (APIP)/Tim Penilai PIPK UKE I | PIE Opini       |              |
| 02.02 | Nilai SAKIP Badan Pengembangan dan Informasi Desa, Daerah Tertinggal, dan Transmigrasi   | 100 Nilai       |              |
| 02.03 | Nilai Kinerja atas Pelaksanaan Rencana Kerja dan Anggaran Badan Pengembangan dan Informasi Desa, Daerah Tertinggal, dan Transmigrasi   | 91 Nilai        |              |
| 02.04 | Nilai atas Indikator Kinerja Pelaksanaan Anggaran Badan Pengembangan dan Informasi Desa, Daerah Tertinggal, dan Transmigrasi   | 94 Nilai        |              |
| 02.05 | Tingkat penerapan pengendalian intern Badan Pengembangan dan Informasi Desa, Daerah Tertinggal, dan Transmigrasi   | 4 Nilai         |              |
| 03.01 | Tingkat kepuasan aparatur lingkup Badan Pengembangan dan Informasi atas dukungan manajemen   | 4 Nilai         |              |
| 04.01 | Jumlah bahan kebijakan dan regulasi Pengembangan dan Informasi yang ditetapkan pada tahun yang bersangkutan  | 5 Dokumen       |              |

KETENTUAN

DIPA Induk ini dituangkan lebih lanjut ke dalam DIPA Petikan dan DIPA Petikan dimaksud berlaku sebagai dokumen pelaksanaan kegiatan Satker.


Jakarta, 30 November 2022

A.n. Menteri Desa, Pembangunan Daerah Tertinggal, dan Transmigrasi  
Kepala Badan Pengembangan dan Informasi DDTT

Dr. Ivanovich Agusta, S.P., M.Si.  
NIP 197008161997021001



**DAFTAR ISIAN PELAKSANAAN ANGGARAN (DIPA) INDUK  
TAHUN ANGGARAN 2023  
NOMOR : DIPA-067.11-0/2023**



DS:6605-1156-7497-9506

**II. RINCIAN ALOKASI ANGGARAN PER SATKER**

**A. IDENTITAS UNIT :**

1. KEMENTERIAN NEGARA / LEMBAGA : 067 KEMENTERIAN DESA, PEMBANGUNAN DAERAH TERTINGGAL DAN TRANSMIGRASI  
2. UNIT ORGANISASI : 067.11 BADAN PENGEMBANGAN DAN INFORMASI DESA, DAERAH TERTINGGAL, DAN TRANSMIGRASI  
3. PAGU : Rp.131.339.762.000  
(SERATUS TIGA PULUH SATU MILIAR TIGA RATUS TIGA PULUH SEMBILAN JUTA TUJUH RATUS ENAM PULUH DUA RIBU RUPIAH)

**B. RINCIAN ALOKASI ANGGARAN PER SATKER**

(dalam ribuan rupiah)

| NO | KODE      | PROGRAM / PROPINSI / SATKER / SUMBER DANA                                  | KP<br>KD<br>DK<br>TP<br>UB | JENIS BELANJA |            |           |                | PAGU/TARGET<br>PENDAPATAN | TERCATAT   |
|----|-----------|--|----------------------------|---------------|------------|-----------|----------------|---------------------------|------------|
|    |           |  |                            | PEGAWAI       | BARANG     | MODAL     | BANTUAN SOSIAL |                           |            |
| 1  | 2         | 3  | 4                          | 5             | 6          | 7         | 8              | 9=5+6+7+8                 | 10         |
|    | 067.11.CT | Program Daerah Tertinggal, Kawasan Perbatasan, Perdesaan, dan Transmigrasi |                            | 0             | 53.000.000 | 0         | 0              | 53.000.000                | 43.210.000 |
|    | 01        | DKI JAKARTA  |                            | 0             | 53.000.000 | 0         | 0              | 53.000.000                | 43.210.000 |
|    | 670892    | BADAN PENGEMBANGAN DAN INFORMASI DESA, DAERAH TERTINGGAL, DAN TRANSMIGRASI | KP                         | 0             | 53.000.000 | 0         | 0              | 53.000.000                | 43.210.000 |
|    | A00       | RM   |                            | 0             | 9.790.000  | 0         | 0              | 9.790.000                 | 0          |
|    | B13       | PLN  |                            | 0             | 43.210.000 | 0         | 0              | 43.210.000                | 43.210.000 |
|    | 067.11.WA | Program Dukungan Manajemen   |                            | 27.496.975    | 43.962.740 | 6.880.047 | 0              | 78.339.762                | 20.125.751 |
|    | 01        | DKI JAKARTA  |                            | 27.496.975    | 43.962.740 | 6.880.047 | 0              | 78.339.762                | 20.125.751 |
|    | 670892    | BADAN PENGEMBANGAN DAN INFORMASI DESA, DAERAH TERTINGGAL, DAN TRANSMIGRASI | KP                         | 27.496.975    | 43.962.740 | 6.880.047 | 0              | 78.339.762                | 20.125.751 |
|    | A00       | RM   |                            | 27.496.975    | 43.962.740 | 6.880.047 | 0              | 78.339.762                | 20.125.751 |
|    |           | TOTAL  |                            | 27.496.975    | 96.962.740 | 6.880.047 | 0              | 131.339.762               | 63.335.751 |
|    |           | RM   |                            | 27.496.975    | 53.752.740 | 6.880.047 | 0              | 88.129.762                | 20.125.751 |
|    |           | PLN  |                            | 0             | 43.210.000 | 0         | 0              | 43.210.000                | 43.210.000 |
|    |           | PENDAPATAN   |                            |               |            |           |                | 0                         |            |

**KETENTUAN**

DIPA Induk ini dituangkan lebih lanjut ke dalam DIPA Petikan dan DIPA Petikan dimaksud berlaku sebagai dokumen pelaksanaan kegiatan Satker.

Jakarta, 30 November 2022

A.n. Menteri Desa, Pembangunan Daerah Tertinggal, dan Transmigrasi  
Kepala Badan Pengembangan dan Informasi DDTT

Dr. Ivanovich Agusta, S.P., M.Si.  
NIP 197008161997021001



**DAFTAR ISIAN PELAKSANAAN ANGGARAN (DIPA) INDUK  
TAHUN ANGGARAN 2023  
NOMOR : DIPA-067.11-0/2023**



**III. RENCANA PENARIKAN DANA DAN PERKIRAAN PENERIMAAN**

**A. IDENTITAS UNIT :**

1. KEMENTERIAN NEGARA / LEMBAGA : 067 KEMENTERIAN DESA, PEMBANGUNAN DAERAH TERTINGGAL DAN TRANSMIGRASI  
2. UNIT ORGANISASI : 067.11 BADAN PENGEMBANGAN DAN INFORMASI DESA, DAERAH TERTINGGAL, DAN TRANSMIGRASI  
3. PAGU : Rp.131.339.762.000  
(SERATUS TIGA PULUH SATU MILIAR TIGA RATUS TIGA PULUH SEMBILAN JUTA TUJUH RATUS ENAM PULUH DUA RIBU RUPIAH)

**B. RENCANA PER PROGRAM**

(dalam ribuan rupiah)

| NO | KODE     | URAIAN PROGRAM   | PAGU               | JANUARI          | PEBRUARI         | MARET            | APRIL            | MEI              | JUNI             | JULI              | AGUSTUS          | SEPTEMBER        | OKTOBER          | NOPEMBER         | DESEMBER          |
|----|----------|--|--------------------|------------------|------------------|------------------|------------------|------------------|------------------|-------------------|------------------|------------------|------------------|------------------|-------------------|
| 1  | 067.11.C | Program Daerah Tertinggal, Kawasan Perbatasan, Perdesaan, dan Transmigrasi<br>RENCANA PENARIKAN DANA | 53.000.000         | 3.371.166        | 3.375.042        | 3.375.042        | 3.375.042        | 3.375.042        | 3.375.042        | 15.785.539        | 3.374.022        | 3.374.022        | 3.374.022        | 3.374.022        | 3.472.001         |
| 2  | 067.11.W | Program Dukungan Manajemen<br>RENCANA PENARIKAN DANA   | 78.339.762         | 6.199.513        | 6.524.313        | 6.524.313        | 6.524.313        | 6.524.313        | 6.524.313        | 6.524.313         | 6.524.313        | 6.524.313        | 6.524.313        | 6.524.313        | 6.897.122         |
|    |          | <b>TOTAL RENCANA PENARIKAN DANA</b>  | <b>131.339.762</b> | <b>9.570.679</b> | <b>9.899.354</b> | <b>9.899.354</b> | <b>9.899.354</b> | <b>9.899.354</b> | <b>9.899.354</b> | <b>22.309.851</b> | <b>9.898.334</b> | <b>9.898.334</b> | <b>9.898.334</b> | <b>9.898.334</b> | <b>10.369.123</b> |
|    |          | <b>TOTAL PERKIRAAN / TARGET PENDAPATAN</b>   | <b>0</b>           | <b>0</b>         | <b>0</b>         | <b>0</b>         | <b>0</b>         | <b>0</b>         | <b>0</b>         | <b>0</b>          | <b>0</b>         | <b>0</b>         | <b>0</b>         | <b>0</b>         | <b>0</b>          |

Jakarta, 30 November 2022

A.n. Menteri Desa, Pembangunan Daerah Tertinggal, dan Transmigrasi  
Kepala Badan Pengembangan dan Informasi DDTT

Dr. Ivanovich Agusta, S.P., M.Si.  
NIP 197008161997021001



**SURAT PENGESAHAN DAFTAR ISIAN PELAKSANAAN ANGGARAN (SP-DIPA) INDUK  
TAHUN ANGGARAN 2023  
NOMOR : SP DIPA-067.09-0/2023**



**A. DASAR HUKUM :**

1. UU No. 17 Tahun 2003 tentang Keuangan Negara.
2. UU No. 1 Tahun 2004 tentang Perbendaharaan Negara.
3. UU No.28 Tahun 2022 tentang Anggaran Pendapatan dan Belanja Negara Tahun Anggaran 2023

**B. DENGAN INI DISAHKAN ALOKASI ANGGARAN UNTUK :**

- |                                |   |  |
|--------------------------------|---|--|
| 1. KEMENTERIAN NEGARA/ LEMBAGA | : | 067 KEMENTERIAN DESA, PEMBANGUNAN DAERAH TERTINGGAL DAN TRANSMIGRASI   |
| 2. UNIT ORGANISASI             | : | 067.09 BADAN PENGEMBANGAN SUMBER DAYA MANUSIA DAN PEMBERDAYAAN MASYARAKAT DESA, DAERAH   |
| 3. PAGU                        | : | Rp.1.787.913.120.000<br>(SATU TRILIUN TUJUH RATUS DELAPAN PULUH TUJUH MILIAR SEMBILAN RATUS TIGA BELAS JUTA SERATUS DUA PULUH RIBU RUPIAH) |

**C. PERNYATAAN SYARAT DAN KETENTUAN(DISCLAIMER) :**

1. DIPA Induk yang telah disahkan ini lebih lanjut dituangkan kedalam DIPA Petikan untuk masing-masing Satker.
2. Pengesahan DIPA Induk sekaligus merupakan pengesahan DIPA Petikan.
3. DIPA Induk tidak berfungsi sebagai dasar pelaksanaan kegiatan atau dasar pencairan dana/pengesahan bagi Bendahara Umum Negara/Kuasa Bendahara Umum Negara.
4. Rencana Penarikan Dana dan Perkiraan Penerimaan yang tercantum dalam Halaman III DIPA Induk merupakan akumulasi rencana Penarikan Dana dan Perkiraan Penerimaan dari seluruh satker.
5. Tanggung jawab terhadap kebenaran alokasi yang tertuang dalam DIPA Induk sepenuhnya berada pada Pengguna Anggaran/Kuasa Pengguna Anggaran.
6. DIPA Induk ini berlaku sejak tanggal 1 Januari 2023 sampai dengan 31 Desember 2023.

Jakarta, 30 November 2022  
A.N. MENTERI KEUANGAN  
DIREKTUR JENDERAL ANGGARAN

ISA RACHMATARWATA  
NIP.196612301991021001



**DAFTAR ISIAN PELAKSANAAN ANGGARAN (DIPA) INDUK  
TAHUN ANGGARAN 2023  
NOMOR : DIPA-067.09-0/2023**



**I. INFORMASI KINERJA DAN ANGGARAN PROGRAM**

|  |                        |   |                       |
|--|------------------------|---|-----------------------|
| <b>A. IDENTITAS UNIT :</b>   |                        |   |                       |
| 1. KEMENTERIAN NEGARA / LEMBAGA  | : 067                  | KEMENTERIAN DESA, PEMBANGUNAN DAERAH TERTINGGAL DAN TRANSMIGRASI  |                       |
| 2. UNIT ORGANISASI   | : 09                   | BADAN PENGEMBANGAN SUMBER DAYA MANUSIA DAN PEMBERDAYAAN MASYARAKAT DESA, DAERAH   |                       |
| 3. PAGU  | : Rp.1.787.913.120.000 | (SATU TRILIUN TUJUH RATUS DELAPAN PULUH TUJUH MILIAR SEMBILAN RATUS TIGA BELAS JUTA SERATUS DUA PULUH RIBU RUPIAH)  |                       |
| <br>   |                        |   |                       |
| <b>B. KETERKAITAN DENGAN PROGRAM, SASARAN STRATEGIS K/L, FUNGSI, DAN PRIORITAS PEMBANGUNAN DALAM RKP :</b> |                        |   | (dalam ribuan rupiah) |
| 1. PROGRAM   | : 067.09.CT            | Program Daerah Tertinggal, Kawasan Perbatasan, Perdesaan, dan Transmigrasi  | 1.661.901.615         |
|  | : 067.09.WA            | Program Dukungan Manajemen  | 126.011.505           |
| 2. SASARAN STRATEGIS K/L   | : 01                   | Berkembangnya status pembangunan desa   |                       |
|  | : 02                   | Meningkatnya status perkembangan Kawasan Perdesaan  |                       |
|  | : 03                   | Menurunnya angka kemiskinan di perdesaan  |                       |
|  | : 04                   | Terevitalisasinya Badan Usaha Milik Desa (BUM Desa)   |                       |
|  | : 05                   | Terevitalisasinya Badan Usaha Milik Desa Bersama (Bumdesma)   |                       |
|  | : 06                   | Meningkatnya investasi di perdesaan mendukung transformasi ekonomi  |                       |
|  | : 07                   | Meningkatnya status perkembangan Kawasan Transmigrasi yang direvitalisasi   |                       |
|  | : 08                   | Berkurangnya jumlah daerah tertinggal   |                       |
|  | : 09                   | Menurunnya penduduk miskin di daerah tertinggal   |                       |
|  | : 10                   | Meningkatnya rata-rata IPM di daerah Tertinggal   |                       |
|  | : 11                   | Meningkatnya kapasitas SDM desa dan perdesaan daerah tertinggal dan transmigrasi  |                       |
|  | : 12                   | Meningkatnya kualitas reformasi birokrasi dan kapasitas organisasi  |                       |
|  | : 13                   | Meningkatnya pengawasan, pengendalian dan akuntabilitas aparatur yang baik serta aturan yang efektif  |                       |
|  | : 14                   | Meningkatnya kualitas implementasi kebijakan yang berbasis pada ilmu pengetahuan, inovasi, serta data dan informasi dalam keterpaduan rencana untuk meningkatkan daya saing pembangunan desa, perdesaan, daerah tertinggal dan transmigrasi |                       |
| 3. FUNGSI  | : 06                   | PERUMAHAN DAN FASILITAS UMUM  | 1.542.999.020         |
| SUB FUNGSI   | : 0690                 | PERUMAHAN DAN FASILITAS UMUM LAINNYA  | 1.542.999.020         |
| FUNGSI   | : 10                   | PENDIDIKAN  | 244.914.100           |
| SUB FUNGSI   | : 1090                 | PENDIDIKAN DAN KEBUDAYAAN LAINNYA   | 244.914.100           |
| 4. PRIORITAS NASIONAL  | : 02                   | Mengembangkan Wilayah untuk Mengurangi Kesenjangan dan Menjamin Pemerataan  | 1.542.999.020         |
| PRIORITAS NASIONAL   | : 03                   | Meningkatkan Sumber Daya Manusia Berkualitas dan Berdaya Saing  | 73.807.034            |
| NON PRIORITAS NASIONAL   | :                      |   | 171.107.066           |



**DAFTAR ISI PELAKSANAAN ANGGARAN (DIPA) INDUK  
TAHUN ANGGARAN 2023  
NOMOR : DIPA-067.09-0/2023**



**I. INFORMASI KINERJA DAN ANGGARAN PROGRAM**

C. RINCIAN KINERJA PROGRAM DAN KEGIATAN :

(dalam ribuan rupiah)

| KODE      | PROGRAM / SASARAN PROGRAM / INDIKATOR KINERJA PROGRAM / KEGIATAN / INDIKATOR KINERJA KEGIATAN   | VOLUME / SATUAN   | ALOKASI DANA  |
|-----------|---|-------------------|---------------|
| 067.09.CT | Program Daerah Tertinggal, Kawasan Perbatasan, Perdesaan, dan Transmigrasi  |                   | 1.661.901.615 |
| SP13      | Meningkatnya SDM Aparatur dan SDM Desa, Daerah Tertinggal dan Transmigrasi yang berintegritas dan berkompeten                                       |                   |               |
| IKP01     | Tingkat kepuasan stakeholders terhadap layanan penyelenggaraan peningkatan kapasitas pegawai dan SDM Desa, Daerah Tertinggal dan Transmigrasi       | 3 Nilai           |               |
| IKP02     | Tingkat kepuasan stakeholders terhadap hasil layanan penyelenggaraan peningkatan kapasitas pegawai dan SDM Desa, Daerah Tertinggal dan Transmigrasi | 3 Nilai           |               |
| IKP03     | Persentase Tenaga Pendamping Profesional yang Berkinerja Baik   | 99 Persen (%)     |               |
| IKP04     | Persentase Kader Pemberdayaan Masyarakat Perdesaan yang Mampu Melakukan Pendampingan Masyarakat Perdesaan   | 87 Persen (%)     |               |
| 6467      | Pengembangan Sumber Daya Manusia dan Pemberdayaan Masyarakat Desa, Daerah Tertinggal, dan Transmigrasi  |                   | 46.372.595    |
| 01.01     | Persentase SDM penggiat/ kader desa yang mendapatkan sertifikat pelatihan   | 87 Persentase (%) |               |
| 02.01     | Jumlah bahan kebijakan dan regulasi Pelatihan Sumber Daya Manusia Desa, Daerah Tertinggal, dan Transmigrasi   | 4 Dokumen         |               |
| 03.01     | Persentase Tenaga Pendamping Profesional yang terkontrak untuk melakukan pendampingan   | 99 Persen (%)     |               |
| 03.02     | Jumlah pendamping desa yang bersertifikasi  | 10000 Orang       |               |
| 03.03     | Persentase pendamping desa dan perdesaan dengan kinerja baik  | 99 Persen (%)     |               |
| 04.01     | Jumlah bahan kebijakan dan regulasi Pengembangan Pemberdayaan Masyarakat Desa, Daerah Tertinggal, dan Transmigrasi                                  | 2 Dokumen         |               |
| 6476      | Penguatan Pemerintahan dan Pembangunan Desa (P3PD) Pelatihan Sumber Daya Manusia Desa, Daerah Tertinggal, dan Transmigrasi                          |                   | 72.530.000    |
| 01.01     | Jumlah Orang yang mengakses Platform Akademi Desa 4.0   | 32000 Orang       |               |
| 02.01     | Persentase pendamping desa yang bersertifikat mengikuti peningkatan kapasitas   | 45 Persen (%)     |               |
| 6608      | Pengembangan Pemberdayaan Masyarakat Desa, Daerah Tertinggal dan Transmigrasi   |                   | 1.542.999.020 |
| 01.01     | Persentase Tenaga Pendamping Profesional yang terkontrak untuk melakukan pendampingan   | 99 Persen (%)     |               |
| 01.02     | Jumlah pendamping desa yang bersertifikasi  | 10000 Orang       |               |
| 01.03     | Persentase pendamping desa dan perdesaan dengan kinerja baik  | 99 Persen (%)     |               |



**DAFTAR ISIAN PELAKSANAAN ANGGARAN (DIPA) INDUK  
TAHUN ANGGARAN 2023  
NOMOR : DIPA-067.09-0/2023**



DS:5208-9200-2520-0010

**I. INFORMASI KINERJA DAN ANGGARAN PROGRAM**

C. RINCIAN KINERJA PROGRAM DAN KEGIATAN :

(dalam ribuan rupiah)

| KODE      | PROGRAM / SASARAN PROGRAM / INDIKATOR KINERJA PROGRAM / KEGIATAN / INDIKATOR KINERJA KEGIATAN  | VOLUME / SATUAN  | ALOKASI DANA |
|-----------|--|------------------|--------------|
| 067.09.WA | Program Dukungan Manajemen   |                  | 126.011.505  |
| SP18      | Meningkatnya SDM Aparatur dan SDM Desa, Daerah Tertinggal dan Transmigrasi yang berintegritas dan berkompeten  |                  |              |
| IKP01     | Tingkat Kepuasan Stakeholder Terhadap Hasil Layanan Penyelenggaraan Peningkatan Kapasitas Pegawai dan SDM Desa, Daerah Tertinggal dan Transmigrasi   | 3 Nilai          |              |
| IKP02     | Tingkat kepuasan stakeholders terhadap hasil layanan penyelenggaraan peningkatan kapasitas pegawai dan SDM Desa, Daerah Tertinggal, dan Transmigrasi   | 3 Nilai          |              |
| SP19      | Meningkatnya SDM Aparatur Pejabat Fungsional Tertentu yang kompeten sesuai dengan kebijakan dan regulasi yang ditetapkan   |                  |              |
| IKP01     | Persentase pejabat fungsional tertentu yang kompeten sesuai dengan kebijakan dan regulasi yang ditetapkan  | 5 Persen (%)     |              |
| SP20      | Terwujudnya Badan Pengembangan SDM dan Pemberdayaan Masyarakat Desa, Daerah Tertinggal, dan Transmigrasi yang bersih, akuntabel dan berkinerja tinggi  |                  |              |
| IKP01     | Nilai SAKIP Badan Pengembangan SDM dan Pemberdayaan Masyarakat Desa, Daerah Tertinggal, dan Transmigrasi   | 70.5 Nilai       |              |
| SP21      | Meningkatnya kualitas reformasi birokrasi dan kapasitas organisasi Badan Pengembangan SDM dan Pemberdayaan Masyarakat Desa, Daerah Tertinggal, dan Transmigrasi  |                  |              |
| IKP01     | Persentase Nilai Hasil Penilaian Mandiri Pelaksanaan Reformasi Birokrasi (PMPRB) di Badan Pengembangan SDM dan Pemberdayaan Masyarakat Desa, Daerah Tertinggal, dan Transmigrasi   | 82.75 Persen (%) |              |
| 6459      | Dukungan Manajemen Eselon I Badan Pengembangan Sumber Daya Manusia dan Pemberdayaan Masyarakat Desa, Daerah Tertinggal, dan Transmigrasi   |                  | 115.628.465  |
| 01.01     | Persentase Nilai Hasil Penilaian Mandiri Pelaksanaan Reformasi Birokrasi (PMPRB) di Badan Pengembangan SDM   | 82.75 Persen (%) |              |
| 01.02     | Persentase Pejabat Pimpinan Tinggi dan Pejabat Administrasi di lingkungan Badan Pengembangan SDM dan Pemberdayaan Masyarakat yang mengikuti pengembangan kompetensi per tahun  | 10 Persen (%)    |              |
| 01.03     | Persentase Pejabat fungsional di lingkungan Badan Pengembangan SDM dan Pemberdayaan Masyarakat yang mengikuti pengembangan kompetensi per tahun  | 35 Persen (%)    |              |
| 02.01     | Opini atas Pengendalian internal atas Laporan Keuangan dan BMN Badan Pengembangan SDM dan Pemberdayaan Masyarakat berdasarkan Standar Akuntansi Pemerintah (SAP) dari hasil evaluasi Aparat Pengawas Intern Pemerintah (APIP)/Tim Penilai PIPK UKE I | PIEDP Nilai      |              |
| 02.02     | Nilai SAKIP Badan Pengembangan Sumber Daya Manusia dan Pemberdayaan Masyarakat Desa, Daerah Tertinggal, dan Transmigrasi   | 70.5 Nilai       |              |



**DAFTAR ISIAN PELAKSANAAN ANGGARAN (DIPA) INDUK  
TAHUN ANGGARAN 2023  
NOMOR : DIPA-067.09-0/2023**



**I. INFORMASI KINERJA DAN ANGGARAN PROGRAM**

C. RINCIAN KINERJA PROGRAM DAN KEGIATAN :

(dalam ribuan rupiah)

| KODE | PROGRAM / SASARAN PROGRAM / INDIKATOR KINERJA PROGRAM / KEGIATAN / INDIKATOR KINERJA KEGIATAN   | VOLUME / SATUAN  | ALOKASI DANA |
|------|---|------------------|--------------|
|      | 02.03 Nilai Kinerja atas Pelaksanaan Rencana Kerja dan Anggaran Badan Pengembangan Sumber Daya Manusia dan Pemberdayaan Masyarakat Desa, Daerah Tertinggal, dan Transmigrasi                      | 77 Nilai         |              |
|      | 02.04 Nilai atas Indikator Kinerja Pelaksanaan Anggaran Badan Pengembangan SDM dan Pemberdayaan Masyarakat  | 87 Nilai         |              |
|      | 02.05 Tingkat penerapan pengendalian intern Badan Pengembangan SDM dan Pemberdayaan Masyarakat  | 3 Nilai          |              |
|      | 03.01 Tingkat kepuasan aparatur lingkup Badan Pengembangan Sumber Daya Manusia dan Pemberdayaan Masyarakat Desa, Daerah Tertinggal, dan Transmigrasi Atas Pelayanan Teknis dan Dukungan Manajemen | 3 Nilai          |              |
|      | 04.01 Jumlah Bahan Kebijakan dan Regulasi Badan Pengembangan Sumberdaya Manusia dan Pemberdayaan Masyarakat Desa, Daerah Tertinggal dan Transmigrasi yang Ditetapkan pada Tahun yang Bersangkutan | 2 Dokumen        |              |
| 6460 | Pelatihan dan Pembinaan Pegawai Aparatur Sipil Negara   |                  | 10.383.040   |
|      | 01.01 Persentase SDM Aparatur yang mengikuti Pelatihan Struktural /Fungsional yang lulus dan bersertifikat  | 8.33 Persen (%)  |              |
|      | 01.02 Persentase SDM Aparatur yang mengikuti Pelatihan Teknis yang Lulus dan Bersertifikat  | 14.07 Persen (%) |              |
|      | 02.01 Jumlah bahan kebijakan dan regulasi Pelatihan Pegawai Aparatur Sipil Negara Kementerian yang disusun  | 7 Dokumen        |              |
|      | 03.01 Jumlah Bahan Kebijakan dan/atau Regulasi Pengembangan Profesi Fungsional Tertentu yang Disusun  | 2 Dokumen        |              |
|      | 04.01 Persentase Pejabat Fungsional Tertentu yang Tersertifikasi  | 100 Persen (%)   |              |
|      | 04.02 Persentase Pejabat Fungsional Tertentu yang Ditingkatkan Kapasitasnya   | 75 Persen (%)    |              |
|      | 04.03 Persentase Pejabat Fungsional Tertentu yang Dilaksanakan PAK (Penetapan Angka Kredit)   | 100 Persen (%)   |              |

KETENTUAN

DIPA Induk ini dituangkan lebih lanjut ke dalam DIPA Petikan dan DIPA Petikan dimaksud berlaku sebagai dokumen pelaksanaan kegiatan Satker.

Jakarta, 30 November 2022

a.n. Menteri Desa, Pembangunan Daerah Tertinggal, dan Transmigrasi  
Kepala Badan Pengembangan SDM dan Pemberdayaan Masyarakat Desa, DTT



**DAFTAR ISI AN PELAKSANAAN ANGGARAN (DIPA) INDUK  
TAHUN ANGGARAN 2023  
NOMOR : DIPA-067.09-0/2023**



**II. RINCIAN ALOKASI ANGGARAN PER SATKER**

**A. IDENTITAS UNIT :**

1. KEMENTERIAN NEGARA / LEMBAGA : 067 KEMENTERIAN DESA, PEMBANGUNAN DAERAH TERTINGGAL DAN TRANSMIGRASI  
2. UNIT ORGANISASI : 067.09 BADAN PENGEMBANGAN SUMBER DAYA MANUSIA DAN PEMBERDAYAAN MASYARAKAT DESA, DAERAH  
3. PAGU : Rp.1.787.913.120.000  
(SATU TRILIUN TUJUH RATUS DELAPAN PULUH TUJUH MILIAR SEMBILAN RATUS TIGA BELAS JUTA SERATUS DUA PULUH RIBU RUPIAH)

**B. RINCIAN ALOKASI ANGGARAN PER SATKER**

(dalam ribuan rupiah)

| NO | KODE      | PROGRAM / PROPINSI / SATKER / SUMBER DANA                                  | KP<br>KD<br>DK<br>TP<br>UB | JENIS BELANJA |               |           |                | PAGU/TARGET<br>PENDAPATAN | TERCATAT   |
|----|-----------|--|----------------------------|---------------|---------------|-----------|----------------|---------------------------|------------|
|    |           |  |                            | PEGAWAI       | BARANG        | MODAL     | BANTUAN SOSIAL |                           |            |
| 1  | 2         | 3  | 4                          | 5             | 6             | 7         | 8              | 9=5+6+7+8                 | 10         |
|    | 067.09.CT | Program Daerah Tertinggal, Kawasan Perbatasan, Perdesaan, dan Transmigrasi |                            | 0             | 1.656.464.895 | 5.436.720 | 0              | 1.661.901.615             | 90.043.349 |
|    | 01        | DKI JAKARTA  |                            | 0             | 1.628.375.748 | 5.436.720 | 0              | 1.633.812.468             | 90.043.349 |
|    | 350475    | BADAN PENGEMBANGAN SUMBER DAYA MANUSIA DAN PEMBERDAYAAN MASYARAKAT DESA,   | KP                         | 0             | 1.624.375.748 | 5.436.720 | 0              | 1.629.812.468             | 90.043.349 |
|    | A00       | RM   |                            | 0             | 1.557.282.468 | 0         | 0              | 1.557.282.468             | 34.104.029 |
|    | B23       | PLN  |                            | 0             | 67.093.280    | 5.436.720 | 0              | 72.530.000                | 55.939.320 |
|    | 350481    | BALAI BESAR PELATIHAN DAN PEMBERDAYAAN MASYARAKAT DESA, DAERAH TERTINGGAL, | KP                         | 0             | 4.000.000     | 0         | 0              | 4.000.000                 | 0          |
|    | A00       | RM   |                            | 0             | 4.000.000     | 0         | 0              | 4.000.000                 | 0          |
|    | 04        | DI YOGYAKARTA  |                            | 0             | 3.850.000     | 0         | 0              | 3.850.000                 | 0          |
|    | 350482    | BALAI BESAR PELATIHAN DAN PEMBERDAYAAN MASYARAKAT DESA, DAERAH TERTINGGAL, | KD                         | 0             | 3.850.000     | 0         | 0              | 3.850.000                 | 0          |
|    | A00       | RM   |                            | 0             | 3.850.000     | 0         | 0              | 3.850.000                 | 0          |
|    | 09        | RIAU   |                            | 0             | 3.200.000     | 0         | 0              | 3.200.000                 | 0          |
|    | 350486    | BALAI PELATIHAN DAN PEMBERDAYAAN MASYARAKAT DESA, DAERAH TERTINGGAL, DAN   | KD                         | 0             | 3.200.000     | 0         | 0              | 3.200.000                 | 0          |
|    | A00       | RM   |                            | 0             | 3.200.000     | 0         | 0              | 3.200.000                 | 0          |
|    | 15        | KALIMANTAN SELATAN   |                            | 0             | 3.200.000     | 0         | 0              | 3.200.000                 | 0          |
|    | 350484    | BALAI PELATIHAN DAN PEMBERDAYAAN MASYARAKAT DESA, DAERAH TERTINGGAL, DAN   | KD                         | 0             | 3.200.000     | 0         | 0              | 3.200.000                 | 0          |
|    | A00       | RM   |                            | 0             | 3.200.000     | 0         | 0              | 3.200.000                 | 0          |
|    | 19        | SULAWESI SELATAN   |                            | 0             | 3.800.000     | 0         | 0              | 3.800.000                 | 0          |
|    | 350483    | BALAI PELATIHAN DAN PEMBERDAYAAN MASYARAKAT DESA, DAERAH TERTINGGAL, DAN   | KD                         | 0             | 3.800.000     | 0         | 0              | 3.800.000                 | 0          |
|    | A00       | RM   |                            | 0             | 3.800.000     | 0         | 0              | 3.800.000                 | 0          |

**KETENTUAN**

DIPA Induk ini dituangkan lebih lanjut ke dalam DIPA Petikan dan DIPA Petikan dimaksud berlaku sebagai dokumen pelaksanaan kegiatan Satker.



**DAFTAR ISIAN PELAKSANAAN ANGGARAN (DIPA) INDUK  
TAHUN ANGGARAN 2023  
NOMOR : DIPA-067.09-0/2023**



DS:5208-9200-2520-0010

**II. RINCIAN ALOKASI ANGGARAN PER SATKER**

**A. IDENTITAS UNIT :**

1. KEMENTERIAN NEGARA / LEMBAGA : 067 KEMENTERIAN DESA, PEMBANGUNAN DAERAH TERTINGGAL DAN TRANSMIGRASI  
2. UNIT ORGANISASI : 067.09 BADAN PENGEMBANGAN SUMBER DAYA MANUSIA DAN PEMBERDAYAAN MASYARAKAT DESA, DAERAH  
3. PAGU : Rp.1.787.913.120.000  
(SATU TRILIUN TUJUH RATUS DELAPAN PULUH TUJUH MILIAR SEMBILAN RATUS TIGA BELAS JUTA SERATUS DUA PULUH RIBU RUPIAH)

**B. RINCIAN ALOKASI ANGGARAN PER SATKER**

(dalam ribuan rupiah)

| NO | KODE      | PROGRAM / PROPINSI / SATKER / SUMBER DANA                                  | KP<br>KD<br>DK<br>TP<br>UB | JENIS BELANJA |            |           |                | PAGU/TARGET<br>PENDAPATAN | TERCATAT |
|----|-----------|--|----------------------------|---------------|------------|-----------|----------------|---------------------------|----------|
|    |           |  |                            | PEGAWAI       | BARANG     | MODAL     | BANTUAN SOSIAL |                           |          |
| 1  | 2         | 3  | 4                          | 5             | 6          | 7         | 8              | 9=5+6+7+8                 | 10       |
|    | 21        | MALUKU   |                            | 0             | 3.700.000  | 0         | 0              | 3.700.000                 | 0        |
|    | 215155    | BALAI PELATIHAN DAN PEMBERDAYAAN MASYARAKAT DESA, DAERAH TERTINGGAL, DAN   | KD                         | 0             | 3.700.000  | 0         | 0              | 3.700.000                 | 0        |
|    | A00       | RM   |                            | 0             | 3.700.000  | 0         | 0              | 3.700.000                 | 0        |
|    | 22        | BALI   |                            | 0             | 3.839.147  | 0         | 0              | 3.839.147                 | 0        |
|    | 350485    | BALAI PELATIHAN DAN PEMBERDAYAAN MASYARAKAT DESA, DAERAH TERTINGGAL, DAN   | KD                         | 0             | 3.839.147  | 0         | 0              | 3.839.147                 | 0        |
|    | A00       | RM   |                            | 0             | 3.839.147  | 0         | 0              | 3.839.147                 | 0        |
|    | 25        | PAPUA  |                            | 0             | 3.800.000  | 0         | 0              | 3.800.000                 | 0        |
|    | 255164    | BALAI PELATIHAN DAN PEMBERDAYAAN MASYARAKAT DESA, DAERAH TERTINGGAL, DAN   | KD                         | 0             | 3.800.000  | 0         | 0              | 3.800.000                 | 0        |
|    | A00       | RM   |                            | 0             | 3.800.000  | 0         | 0              | 3.800.000                 | 0        |
|    | 26        | BENGGULU   |                            | 0             | 2.700.000  | 0         | 0              | 2.700.000                 | 0        |
|    | 350480    | BALAI PELATIHAN DAN PEMBERDAYAAN MASYARAKAT DESA, DAERAH TERTINGGAL, DAN   | KD                         | 0             | 2.700.000  | 0         | 0              | 2.700.000                 | 0        |
|    | A00       | RM   |                            | 0             | 2.700.000  | 0         | 0              | 2.700.000                 | 0        |
|    |           | Target Pendapatan  |                            |               |            |           |                | 491.497                   |          |
|    | 067.09.WA | Program Dukungan Manajemen   |                            | 64.159.256    | 58.824.726 | 3.027.523 | 0              | 126.011.505               | 0        |
|    | 01        | DKI JAKARTA  |                            | 33.655.343    | 37.613.784 | 2.426.200 | 0              | 73.695.327                | 0        |
|    | 350475    | BADAN PENGEMBANGAN SUMBER DAYA MANUSIA DAN PEMBERDAYAAN MASYARAKAT DESA,   | KP                         | 28.784.690    | 33.621.936 | 2.426.200 | 0              | 64.832.826                | 0        |
|    | A00       | RM   |                            | 28.784.690    | 33.621.936 | 2.426.200 | 0              | 64.832.826                | 0        |
|    | 350481    | BALAI BESAR PELATIHAN DAN PEMBERDAYAAN MASYARAKAT DESA, DAERAH TERTINGGAL, | KP                         | 4.870.653     | 3.991.848  | 0         | 0              | 8.862.501                 | 0        |
|    | A00       | RM   |                            | 4.870.653     | 3.991.848  | 0         | 0              | 8.862.501                 | 0        |

**KETENTUAN**

DIPA Induk ini dituangkan lebih lanjut ke dalam DIPA Petikan dan DIPA Petikan dimaksud berlaku sebagai dokumen pelaksanaan kegiatan Satker.



**DAFTAR ISIAN PELAKSANAAN ANGGARAN (DIPA) INDUK  
TAHUN ANGGARAN 2023  
NOMOR : DIPA-067.09-0/2023**



**II. RINCIAN ALOKASI ANGGARAN PER SATKER**

**A. IDENTITAS UNIT :**

1. KEMENTERIAN NEGARA / LEMBAGA : 067 KEMENTERIAN DESA, PEMBANGUNAN DAERAH TERTINGGAL DAN TRANSMIGRASI  
2. UNIT ORGANISASI : 067.09 BADAN PENGEMBANGAN SUMBER DAYA MANUSIA DAN PEMBERDAYAAN MASYARAKAT DESA, DAERAH  
3. PAGU : Rp.1.787.913.120.000  
(SATU TRILIUN TUJUH RATUS DELAPAN PULUH TUJUH MILIAR SEMBILAN RATUS TIGA BELAS JUTA SERATUS DUA PULUH RIBU RUPIAH)

**B. RINCIAN ALOKASI ANGGARAN PER SATKER**

(dalam ribuan rupiah)

| NO | KODE   | PROGRAM / PROPINSI / SATKER / SUMBER DANA                                  | KP<br>KD<br>DK<br>TP<br>UB | JENIS BELANJA |           |         |                | PAGU/TARGET<br>PENDAPATAN | TERCATAT |
|----|--------|--|----------------------------|---------------|-----------|---------|----------------|---------------------------|----------|
|    |        |  |                            | PEGAWAI       | BARANG    | MODAL   | BANTUAN SOSIAL |                           |          |
| 1  | 2      | 3  | 4                          | 5             | 6         | 7       | 8              | 9=5+6+7+8                 | 10       |
|    | 04     | DI YOGYAKARTA  |                            | 7.180.551     | 3.407.729 | 255.369 | 0              | 10.843.649                | 0        |
|    | 350482 | BALAI BESAR PELATIHAN DAN PEMBERDAYAAN MASYARAKAT DESA, DAERAH TERTINGGAL, | KD                         | 7.180.551     | 3.407.729 | 255.369 | 0              | 10.843.649                | 0        |
|    | A00    | RM   |                            | 7.180.551     | 3.407.729 | 255.369 | 0              | 10.843.649                | 0        |
|    | 09     | RIAU   |                            | 3.484.977     | 3.287.343 | 0       | 0              | 6.772.320                 | 0        |
|    | 350486 | BALAI PELATIHAN DAN PEMBERDAYAAN MASYARAKAT DESA, DAERAH TERTINGGAL, DAN   | KD                         | 3.484.977     | 3.287.343 | 0       | 0              | 6.772.320                 | 0        |
|    | A00    | RM   |                            | 3.484.977     | 3.287.343 | 0       | 0              | 6.772.320                 | 0        |
|    | 15     | KALIMANTAN SELATAN   |                            | 2.198.256     | 2.797.100 | 0       | 0              | 4.995.356                 | 0        |
|    | 350484 | BALAI PELATIHAN DAN PEMBERDAYAAN MASYARAKAT DESA, DAERAH TERTINGGAL, DAN   | KD                         | 2.198.256     | 2.797.100 | 0       | 0              | 4.995.356                 | 0        |
|    | A00    | RM   |                            | 2.198.256     | 2.797.100 | 0       | 0              | 4.995.356                 | 0        |
|    | 19     | SULAWESI SELATAN   |                            | 4.885.139     | 3.239.696 | 0       | 0              | 8.124.835                 | 0        |
|    | 350483 | BALAI PELATIHAN DAN PEMBERDAYAAN MASYARAKAT DESA, DAERAH TERTINGGAL, DAN   | KD                         | 4.885.139     | 3.239.696 | 0       | 0              | 8.124.835                 | 0        |
|    | A00    | RM   |                            | 4.885.139     | 3.239.696 | 0       | 0              | 8.124.835                 | 0        |
|    | 21     | MALUKU   |                            | 3.525.873     | 2.013.316 | 0       | 0              | 5.539.189                 | 0        |
|    | 215155 | BALAI PELATIHAN DAN PEMBERDAYAAN MASYARAKAT DESA, DAERAH TERTINGGAL, DAN   | KD                         | 3.525.873     | 2.013.316 | 0       | 0              | 5.539.189                 | 0        |
|    | A00    | RM   |                            | 3.525.873     | 2.013.316 | 0       | 0              | 5.539.189                 | 0        |
|    | 22     | BALI   |                            | 3.346.671     | 2.500.119 | 22.955  | 0              | 5.869.745                 | 0        |
|    | 350485 | BALAI PELATIHAN DAN PEMBERDAYAAN MASYARAKAT DESA, DAERAH TERTINGGAL, DAN   | KD                         | 3.346.671     | 2.500.119 | 22.955  | 0              | 5.869.745                 | 0        |
|    | A00    | RM   |                            | 3.346.671     | 2.500.119 | 22.955  | 0              | 5.869.745                 | 0        |
|    | 25     | PAPUA  |                            | 3.112.662     | 1.939.687 | 0       | 0              | 5.052.349                 | 0        |

**KETENTUAN**

DIPA Induk ini dituangkan lebih lanjut ke dalam DIPA Petikan dan DIPA Petikan dimaksud berlaku sebagai dokumen pelaksanaan kegiatan Satker.



**DAFTAR ISIAN PELAKSANAAN ANGGARAN (DIPA) INDUK  
TAHUN ANGGARAN 2023  
NOMOR : DIPA-067.09-0/2023  
II. RINCIAN ALOKASI ANGGARAN PER SATKER**



**A. IDENTITAS UNIT :**

1. KEMENTERIAN NEGARA / LEMBAGA : 067 KEMENTERIAN DESA, PEMBANGUNAN DAERAH TERTINGGAL DAN TRANSMIGRASI  
2. UNIT ORGANISASI : 067.09 BADAN PENGEMBANGAN SUMBER DAYA MANUSIA DAN PEMBERDAYAAN MASYARAKAT DESA, DAERAH  
3. PAGU : Rp.1.787.913.120.000  
(SATU TRILIUN TUJUH RATUS DELAPAN PULUH TUJUH MILIAR SEMBILAN RATUS TIGA BELAS JUTA SERATUS DUA PULUH RIBU RUPIAH)

**B. RINCIAN ALOKASI ANGGARAN PER SATKER**

(dalam ribuan rupiah)

| NO | KODE   | PROGRAM / PROPINSI / SATKER / SUMBER DANA                                | KP<br>KD<br>DK<br>TP<br>UB | JENIS BELANJA     |                      |                  |                      | PAGU/TARGET<br>PENDAPATAN | TERCATAT          |
|----|--------|--|----------------------------|-------------------|----------------------|------------------|----------------------|---------------------------|-------------------|
|    |        |  |                            | PEGAWAI<br>51     | BARANG<br>52         | MODAL<br>53      | BANTUAN SOSIAL<br>57 |                           |                   |
| 1  | 2      | 3  | 4                          | 5                 | 6                    | 7                | 8                    | 9=5+6+7+8                 | 10                |
|    | 255164 | BALAI PELATIHAN DAN PEMBERDAYAAN MASYARAKAT DESA, DAERAH TERTINGGAL, DAN | KD                         | 3.112.662         | 1.939.687            | 0                | 0                    | 5.052.349                 | 0                 |
|    | A00    | RM   |                            | 3.112.662         | 1.939.687            | 0                | 0                    | 5.052.349                 | 0                 |
|    | 26     | BENGKULU   |                            | 2.769.784         | 2.025.952            | 322.999          | 0                    | 5.118.735                 | 0                 |
|    | 350480 | BALAI PELATIHAN DAN PEMBERDAYAAN MASYARAKAT DESA, DAERAH TERTINGGAL, DAN | KD                         | 2.769.784         | 2.025.952            | 322.999          | 0                    | 5.118.735                 | 0                 |
|    | A00    | RM   |                            | 2.769.784         | 2.025.952            | 322.999          | 0                    | 5.118.735                 | 0                 |
|    |        | <b>TOTAL</b>   |                            | <b>64.159.256</b> | <b>1.715.289.621</b> | <b>8.464.243</b> | <b>0</b>             | <b>1.787.913.120</b>      | <b>90.043.349</b> |
|    |        | RM   |                            | 64.159.256        | 1.648.196.341        | 3.027.523        | 0                    | 1.715.383.120             | 34.104.029        |
|    |        | PLN  |                            | 0                 | 67.093.280           | 5.436.720        | 0                    | 72.530.000                | 55.939.320        |
|    |        | PENDAPATAN   |                            |                   |                      |                  |                      | 491.497                   |                   |

**KETENTUAN**

DIPA Induk ini dituangkan lebih lanjut ke dalam DIPA Petikan dan DIPA Petikan dimaksud berlaku sebagai dokumen pelaksanaan kegiatan Satker.

Jakarta, 30 November 2022

a.n. Menteri Desa, Pembangunan Daerah Tertinggal, dan Transmigrasi  
Kepala Badan Pengembangan SDM dan Pemberdayaan Masyarakat Desa, DTT



**DAFTAR ISI AN PELAKSANAAN ANGGARAN (DIPA) INDIK  
TAHUN ANGGARAN 2023  
NOMOR : DIPA-067.09-0/2023**



**III. RENCANA PENARIKAN DANA DAN PERKIRAAN PENERIMAAN**

**A. IDENTITAS UNIT :**

1. KEMENTERIAN NEGARA / LEMBAGA : 067 KEMENTERIAN DESA, PEMBANGUNAN DAERAH TERTINGGAL DAN TRANSMIGRASI  
2. UNIT ORGANISASI : 067.09 BADAN PENGEMBANGAN SUMBER DAYA MANUSIA DAN PEMBERDAYAAN MASYARAKAT DESA, DAERAH  
3. PAGU : Rp.1.787.913.120.000  
(SATU TRILIUN TUJUH RATUS DELAPAN PULUH TUJUH MILIAR SEMBILAN RATUS TIGA BELAS JUTA SERATUS DUA PULUH RIBU RUPIAH)

**B. RENCANA PER PROGRAM**

(dalam ribuan rupiah)

| NO | KODE     | URAIAN PROGRAM   | PAGU          | JANUARI   | PEBRUARI    | MARET       | APRIL       | MEI         | JUNI        | JULI        | AGUSTUS     | SEPTEMBER   | OKTOBER     | NOPEMBER    | DESEMBER    |
|----|----------|--|---------------|-----------|-------------|-------------|-------------|-------------|-------------|-------------|-------------|-------------|-------------|-------------|-------------|
| 1  | 067.09.C | Program Daerah Tertinggal, Kawasan Perbatasan, Perdesaan, dan Transmigrasi |               |           |             |             |             |             |             |             |             |             |             |             |             |
|    |          | RENCANA PENARIKAN DANA   | 1.661.901.615 | 0         | 132.814.902 | 134.201.127 | 139.997.123 | 139.470.218 | 142.365.811 | 143.677.872 | 142.447.665 | 142.509.636 | 139.343.402 | 139.716.212 | 265.357.647 |
|    |          | PERKIRAAN / TARGET PENDAPATAN  | 491.497       | 40.958    | 40.958      | 40.958      | 40.958      | 40.958      | 40.958      | 40.958      | 40.958      | 40.958      | 40.958      | 40.958      | 40.959      |
| 2  | 067.09.W | Program Dukungan Manajemen   |               |           |             |             |             |             |             |             |             |             |             |             |             |
|    |          | RENCANA PENARIKAN DANA   | 126.011.505   | 7.053.988 | 9.624.940   | 9.473.955   | 11.625.069  | 11.441.044  | 11.786.170  | 13.765.056  | 11.466.954  | 11.151.474  | 10.002.825  | 9.100.487   | 9.519.544   |
|    |          | TOTAL RENCANA PENARIKAN DANA   | 1.787.913.120 | 7.053.988 | 142.439.841 | 143.675.082 | 151.622.191 | 150.911.262 | 154.151.981 | 157.442.928 | 153.914.619 | 153.661.110 | 149.346.227 | 148.816.699 | 274.877.192 |
|    |          | TOTAL PERKIRAAN / TARGET PENDAPATAN  | 491.497       | 40.958    | 40.958      | 40.958      | 40.958      | 40.958      | 40.958      | 40.958      | 40.958      | 40.958      | 40.958      | 40.958      | 40.959      |

Jakarta, 30 November 2022

a.n. Menteri Desa, Pembangunan Daerah Tertinggal, dan Transmigrasi  
Kepala Badan Pengembangan SDM dan Pemberdayaan Masyarakat Desa, DTT



**SURAT PENGESAHAN DAFTAR ISIAN PELAKSANAAN ANGGARAN (SP-DIPA) INDUK  
TAHUN ANGGARAN 2023  
NOMOR : SP DIPA-067.03-0/2023**



**A. DASAR HUKUM :**

1. UU No. 17 Tahun 2003 tentang Keuangan Negara.
2. UU No. 1 Tahun 2004 tentang Perbendaharaan Negara.
3. UU No.28 Tahun 2022 tentang Anggaran Pendapatan dan Belanja Negara Tahun Anggaran 2023

**B. DENGAN INI DISAHKAN ALOKASI ANGGARAN UNTUK :**

- |                                |   |  |
|--------------------------------|---|--|
| 1. KEMENTERIAN NEGARA/ LEMBAGA | : | 067 KEMENTERIAN DESA, PEMBANGUNAN DAERAH TERTINGGAL DAN TRANSMIGRASI   |
| 2. UNIT ORGANISASI             | : | 067.03 DIREKTORAT JENDERAL PEMBANGUNAN DESA DAN PERDESAAN  |
| 3. PAGU                        | : | Rp.234.356.528.000<br>(DUA RATUS TIGA PULUH EMPAT MILIAR TIGA RATUS LIMA PULUH ENAM JUTA LIMA RATUS DUA PULUH DELAPAN RIBU RUPIAH) |

**C. PERNYATAAN SYARAT DAN KETENTUAN(DISCLAIMER) :**


1. DIPA Induk yang telah disahkan ini lebih lanjut dituangkan kedalam DIPA Petikan untuk masing-masing Satker.
2. Pengesahan DIPA Induk sekaligus merupakan pengesahan DIPA Petikan.
3. DIPA Induk tidak berfungsi sebagai dasar pelaksanaan kegiatan atau dasar pencairan dana/pengesahan bagi Bendahara Umum Negara/Kuasa Bendahara Umum Negara.
4. Rencana Penarikan Dana dan Perkiraan Penerimaan yang tercantum dalam Halaman III DIPA Induk merupakan akumulasi rencana Penarikan Dana dan Perkiraan Penerimaan dari seluruh satker.
5. Tanggung jawab terhadap kebenaran alokasi yang tertuang dalam DIPA Induk sepenuhnya berada pada Pengguna Anggaran/Kuasa Pengguna Anggaran.
6. DIPA Induk ini berlaku sejak tanggal 1 Januari 2023 sampai dengan 31 Desember 2023.

Jakarta, 30 November 2022  
A.N. MENTERI KEUANGAN  
DIREKTUR JENDERAL ANGGARAN

ISA RACHMATARWATA  
NIP.196612301991021001



**DAFTAR ISIAN PELAKSANAAN ANGGARAN (DIPA) INDUK  
TAHUN ANGGARAN 2023  
NOMOR : DIPA-067.03-0/2023**



DS:5054-0010-0004-1437

**I. INFORMASI KINERJA DAN ANGGARAN PROGRAM**

Halaman : 1 dari 4

**A. IDENTITAS UNIT :**

|                                 |                      |  |
|---------------------------------|----------------------|--|
| 1. KEMENTERIAN NEGARA / LEMBAGA | : 067                | KEMENTERIAN DESA, PEMBANGUNAN DAERAH TERTINGGAL DAN TRANSMIGRASI   |
| 2. UNIT ORGANISASI              | : 03                 | DIREKTORAT JENDERAL PEMBANGUNAN DESA DAN PERDESAAN   |
| 3. PAGU                         | : Rp.234.356.528.000 | (DUA RATUS TIGA PULUH EMPAT MILIAR TIGA RATUS LIMA PULUH ENAM JUTA LIMA RATUS DUA PULUH DELAPAN RIBU RUPIAH) |


**B. KETERKAITAN DENGAN PROGRAM, SASARAN STRATEGIS K/L, FUNGSI, DAN PRIORITAS PEMBANGUNAN DALAM RKP :**

(dalam ribuan rupiah)

|                          |             |   |             |
|--------------------------|-------------|---|-------------|
| 1. PROGRAM               | : 067.03.CT | Program Daerah Tertinggal, Kawasan Perbatasan, Perdesaan, dan Transmigrasi  | 174.556.528 |
|                          | : 067.03.WA | Program Dukungan Manajemen  | 59.800.000  |
| 2. SASARAN STRATEGIS K/L | : 01        | Berkembangnya status pembangunan desa   |             |
|                          | : 02        | Meningkatnya status perkembangan Kawasan Perdesaan  |             |
|                          | : 03        | Menurunnya angka kemiskinan di perdesaan  |             |
|                          | : 04        | Terevitalisasinya Badan Usaha Milik Desa (BUM Desa)   |             |
|                          | : 05        | Terevitalisasinya Badan Usaha Milik Desa Bersama (Bumdesma)   |             |
|                          | : 06        | Meningkatnya investasi di perdesaan mendukung transformasi ekonomi  |             |
|                          | : 07        | Meningkatnya status perkembangan Kawasan Transmigrasi yang direvitalisasi   |             |
|                          | : 08        | Berkurangnya jumlah daerah tertinggal   |             |
|                          | : 09        | Menurunnya penduduk miskin di daerah tertinggal   |             |
|                          | : 10        | Meningkatnya rata-rata IPM di daerah Tertinggal   |             |
|                          | : 11        | Meningkatnya kapasitas SDM desa dan perdesaan daerah tertinggal dan transmigrasi  |             |
|                          | : 12        | Meningkatnya kualitas reformasi birokrasi dan kapasitas organisasi  |             |
|                          | : 13        | Meningkatnya pengawasan, pengendalian dan akuntabilitas aparatur yang baik serta aturan yang efektif  |             |
|                          | : 14        | Meningkatnya kualitas implementasi kebijakan yang berbasis pada ilmu pengetahuan, inovasi, serta data dan informasi dalam keterpaduan rencana untuk meningkatkan daya saing pembangunan desa, perdesaan, daerah tertinggal dan transmigrasi |             |
| 3. FUNGSI                | : 06        | PERUMAHAN DAN FASILITAS UMUM  | 234.356.528 |
| SUB FUNGSI               | : 0690      | PERUMAHAN DAN FASILITAS UMUM LAINNYA  | 234.356.528 |
| 4. PRIORITAS NASIONAL    | : 01        | Memperkuat Ketahanan Ekonomi untuk Pertumbuhan yang Berkualitas dan Berkeadilan   | 4.557.000   |
| PRIORITAS NASIONAL       | : 02        | Mengembangkan Wilayah untuk Mengurangi Kesenjangan dan Menjamin Pemerataan  | 136.705.160 |
| PRIORITAS NASIONAL       | : 03        | Meningkatkan Sumber Daya Manusia Berkualitas dan Berdaya Saing  | 11.384.368  |
| PRIORITAS NASIONAL       | : 06        | Membangun Lingkungan Hidup, Meningkatkan Ketahanan Bencana, dan Perubahan Iklim   | 4.000.000   |
| NON PRIORITAS NASIONAL   | :           |   | 77.710.000  |



**DAFTAR ISI PELAKSANAAN ANGGARAN (DIPA) INDUK  
TAHUN ANGGARAN 2023  
NOMOR : DIPA-067.03-0/2023**



**I. INFORMASI KINERJA DAN ANGGARAN PROGRAM**


C. RINCIAN KINERJA PROGRAM DAN KEGIATAN :

(dalam ribuan rupiah)

| KODE      | PROGRAM / SASARAN PROGRAM / INDIKATOR KINERJA PROGRAM / KEGIATAN / INDIKATOR KINERJA KEGIATAN   | VOLUME / SATUAN | ALOKASI DANA |
|-----------|---|-----------------|--------------|
| 067.03.CT | Program Daerah Tertinggal, Kawasan Perbatasan, Perdesaan, dan Transmigrasi  |                 | 174.556.528  |
| SP01      | Terpenuhinya indeks desa yang berkembang dan mandiri  |                 |              |
| IKP01     | Rata-rata Indeks Desa Berkembang menjadi Mandiri  | 0.79 Nilai      |              |
| IKP02     | Rata-rata Indeks Desa Tertinggal menjadi Berkembang   | 0.58 Nilai      |              |
| SP02      | Terpenuhinya indeks pembangunan kawasan perdesaan yang berkembang, mandiri, dan berdaya saing   |                 |              |
| IKP01     | Rata-rata perkembangan indeks 10 Kawasan Perdesaan Prioritas Nasional (KPPN) Inisiasi menjadi Konsolidasi   | 24,63 Nilai     |              |
| IKP02     | Rata-rata perkembangan indeks 47 Kawasan Perdesaan Prioritas Nasional (KPPN) konsolidasi menjadi mandiri  | 51,45 Nilai     |              |
| IKP03     | Rata-rata perkembangan indeks 5 Kawasan Perdesaan Prioritas Nasional (KPPN) mandiri menjadi berdaya saing   | 75,68 Nilai     |              |
| IKP04     | Nilai rata-rata indeks perkembangan 30 Kawasan Perdesaan Prioritas Kementerian  | 51.45 Nilai     |              |
| SP03      | Menurunnya angka kemiskinan desa  |                 |              |
| IKP01     | Persentase penurunan angka kemiskinan desa  | 10,8 Persen (%) |              |
| SP04      | Terbangunnya komitmen lintas K/L/D/M dalam Pembangunan desa dan perdesaan   |                 |              |
| IKP01     | Persentase afirmasi rencana program/kegiatan Unit Kerja Internal Kemendesa PDTT yang dialokasikan di Desa dan Perdesaan sesuai dengan dokumen rencana teknis pembangunan Desa dan Perdesaan | 70 Persen (%)   |              |
| IKP02     | Persentase afirmasi rencana program/kegiatan K/L/D/M yang dialokasikan di Desa dan Perdesaan sesuai dengan dokumen rencana teknis pembangunan Desa dan Perdesaan                            | 70 Persen (%)   |              |
| 6468      | Pembangunan Desa dan Perdesaan  |                 | 134.556.528  |
| 01.01     | Jumlah dokumen rencana teknis Pembangunan Desa dan Perdesaan yang ditetapkan  | 4 Dokumen       |              |
| 02.01     | Persentase afirmasi rencana program/kegiatan Unit Kerja Internal Kemendesa PDTT yang dialokasikan di desa dan perdesaan sesuai dengan dokumen rencana teknis pembangunan Desa dan Perdesaan | 80 Persen (%)   |              |
| 02.02     | Persentase afirmasi rencana program/kegiatan K/L/M yang dialokasikan di kawasan perdesaan sesuai dengan dokumen rencana teknis pembangunan Desa dan Perdesaan                               | 70 Persen (%)   |              |
| 03.01     | Jumlah dokumen hasil monitoring dan evaluasi status perkembangan Desa   | 1 Dokumen       |              |
| 04.01     | Jumlah dokumen hasil monitoring dan evaluasi status perkembangan Kawasan Perdesaan  | 1 Dokumen       |              |



**DAFTAR ISI PELAKSANAAN ANGGARAN (DIPA) INDUK  
TAHUN ANGGARAN 2023  
NOMOR : DIPA-067.03-0/2023**



DS:5054-0010-0004-1437

**I. INFORMASI KINERJA DAN ANGGARAN PROGRAM**

C. RINCIAN KINERJA PROGRAM DAN KEGIATAN :

(dalam ribuan rupiah)

| KODE      | PROGRAM / SASARAN PROGRAM / INDIKATOR KINERJA PROGRAM / KEGIATAN / INDIKATOR KINERJA KEGIATAN  | VOLUME / SATUAN | ALOKASI DANA |
|-----------|--|-----------------|--------------|
| 05.01     | Jumlah bahan kebijakan dan regulasi Pembangunan Prasarana dan Sarana Desa dan Perdesaan yang ditetapkan  | 4 Dokumen       |              |
| 06.01     | Persentase kegiatan pembangunan prasarana dan sarana Desa dan Perdesaan yang sesuai dengan dokumen Perencanaan Teknis pembangunan Prasarana dan Sarana Desa dan Perdesaan dan fungsional                               | 90 Persen (%)   |              |
| 07.01     | Jumlah bahan kebijakan dan regulasi Pengembangan Sosial Budaya dan Lingkungan Desa dan Perdesaan yang ditetapkan   | 5 Dokumen       |              |
| 08.01     | Persentase kegiatan Pengembangan Sosial Budaya dan Lingkungan Desa dan Perdesaan yang bermanfaat bagi masyarakat sesuai dengan dokumen perencanaan teknis Pengembangan Sosial Budaya dan Lingkungan Desa dan Perdesaan | 80 Persen (%)   |              |
| 09.01     | Jumlah bahan kebijakan dan regulasi Pelaksanaan Advokasi dan Kerjasama Desa dan Perdesaan yang ditetapkan  | 1 Dokumen       |              |
| 10.01     | Persentase kegiatan pelaksanaan advokasi dan kerjasama desa dan perdesaan yang sesuai dengan dokumen perencanaan teknis pengembangan kerjasama desa dan perdesaan  | 100 Persen (%)  |              |
| 11.01     | Persentase desa dan perdesaan yang mendapatkan pendampingan  | 100 Persen (%)  |              |
| 12.01     | Jumlah bahan kebijakan dan regulasi Fasilitasi Pemanfaatan Dana Desa yang ditetapkan   | 3 Dokumen       |              |
| 13.01     | Persentase desa yang memanfaatkan dana desa sesuai dengan prioritas  | 100 Persen (%)  |              |
| 14.01     | Persentase desa yang laporan pemanfaatan dana desanya terpublikasi   | 100 Persen (%)  |              |
| 6474      | Penguatan Pemerintahan dan Pembangunan Desa (P3PD) Pengembangan Sosial Budaya dan Lingkungan Desa dan Perdesaan  |                 | 40.000.000   |
| 01.01     | Persentase kegiatan Pengembangan Sosial Budaya dan Lingkungan Desa dan Perdesaan yang bermanfaat bagi masyarakat sesuai dengan perencanaan   | 75 Persen (%)   |              |
| 067.03.WA | Program Dukungan Manajemen   |                 | 59.800.000   |
| SP10      | Terwujudnya Ditjen Pembangunan Desa dan Perdesaan yang bersih, akuntabel dan berkinerja tinggi   |                 |              |
| IKP01     | Nilai SAKIP Ditjen Pembangunan Desa dan perdesaan  | 77 Nilai        |              |
| SP11      | Meningkatnya kualitas reformasi birokrasi dan kapasitas organisasi Ditjen Pembangunan Desa dan Perdesaan   |                 |              |
| IKP01     | Persentase Nilai Hasil Penilaian Mandiri Pelaksanaan Reformasi Birokrasi (PMPRB) di Ditjen Pembangunan Desa dan Perdesaan  | 88 Persen (%)   |              |



**DAFTAR ISI PELAKSANAAN ANGGARAN (DIPA) INDUK  
TAHUN ANGGARAN 2023  
NOMOR : DIPA-067.03-0/2023**



DS:5054-0010-0004-1437

**I. INFORMASI KINERJA DAN ANGGARAN PROGRAM**

Halaman : 4 dari 4

C. RINCIAN KINERJA PROGRAM DAN KEGIATAN :

(dalam ribuan rupiah)

| KODE  | PROGRAM / SASARAN PROGRAM / INDIKATOR KINERJA PROGRAM / KEGIATAN / INDIKATOR KINERJA KEGIATAN  | VOLUME / SATUAN |            | ALOKASI DANA |
|-------|--|-----------------|------------|--------------|
| 6461  | Dukungan Manajemen Eselon I Direktorat Jenderal Pembangunan Desa dan Perdesaan   |                 |            | 59.800.000   |
| 01.01 | Persentase Nilai Hasil Penilaian Mandiri Pelaksanaan Reformasi Birokrasi (PMPRB) di Ditjen Pembangunan Desa dan perdesaan  | 88              | Persen (%) |              |
| 01.02 | Persentase Pejabat Pimpinan Tinggi dan Pejabat Administrasi di lingkungan Ditjen Pembangunan Desa dan Perdesaan yang mengikuti pengembangan kompetensi per tahun   | 80              | Persen (%) |              |
| 01.03 | Persentase Pejabat fungsional di lingkungan Ditjen Pembangunan Desa dan Perdesaan yang mengikuti pengembangan kompetensi per tahun   | 80              | Persen (%) |              |
| 02.01 | Opini atas Penyajian Laporan Keuangan dan BMN Ditjen Pembangunan Desa dan Perdesaan berdasarkan Standar Akuntansi Pemerintah (SAP) dari hasil evaluasi Aparat Pengawas Intern Pemerintah (APIP)/Tim Penilai PIPK UKE I | PIE             | Opini      |              |
| 02.02 | Nilai SAKIP Ditjen Pembangunan Desa dan Perdesaan  | 77              | Nilai      |              |
| 02.03 | Nilai Kinerja atas Pelaksanaan Rencana Kerja dan Anggaran Ditjen Pembangunan Desa dan Perdesaan  | 83              | Nilai      |              |
| 02.04 | Nilai atas Indikator Kinerja Pelaksanaan Anggaran Direktorat Jenderal Pembangunan Desa dan Perdesaan   | 94              | Nilai      |              |
| 02.05 | Tingkat penerapan pengendalian intern Ditjen Pembangunan Desa dan Perdesaan  | 4               | Nilai      |              |
| 03.01 | Tingkat kepuasan aparatur lingkup Ditjen Pembangunan Desa dan Perdesaan  | 4               | Nilai      |              |
| 04.01 | Jumlah regulasi dan kebijakan pembangunan desa dan perdesaan   | 5               | Dokumen    |              |

KETENTUAN

DIPA Induk ini dituangkan lebih lanjut ke dalam DIPA Petikan dan DIPA Petikan dimaksud berlaku sebagai dokumen pelaksanaan kegiatan Satker.


Jakarta, 30 November 2022

a.n. Menteri Desa, Pembangunan Daerah Tertinggal, dan Transmigrasi  
Direktur Jenderal Pembangunan Desa dan Perdesaan

Sugito, S.Sos., M.H.  
NIP 197206021993021001



DAFTAR ISIAN PELAKSANAAN ANGGARAN (DIPA) INDUK  
TAHUN ANGGARAN 2023  
NOMOR : DIPA-067.03-0/2023



DS:5054-0010-0004-1437

II. RINCIAN ALOKASI ANGGARAN PER SATKER

A. IDENTITAS UNIT :

1. KEMENTERIAN NEGARA / LEMBAGA : 067 KEMENTERIAN DESA, PEMBANGUNAN DAERAH TERTINGGAL DAN TRANSMIGRASI  
2. UNIT ORGANISASI : 067.03 DIREKTORAT JENDERAL PEMBANGUNAN DESA DAN PERDESAAN  
3. PAGU : Rp.234.356.528.000  
(DUA RATUS TIGA PULUH EMPAT MILIAR TIGA RATUS LIMA PULUH ENAM JUTA LIMA RATUS DUA PULUH DELAPAN RIBU RUPIAH)

B. RINCIAN ALOKASI ANGGARAN PER SATKER

(dalam ribuan rupiah)

| NO | KODE      | PROGRAM / PROPINSI / SATKER / SUMBER DANA                                  | KP<br>KD<br>DK<br>TP<br>UB | JENIS BELANJA |              |             |                      | PAGU/TARGET<br>PENDAPATAN | TERCATAT   |
|----|-----------|--|----------------------------|---------------|--------------|-------------|----------------------|---------------------------|------------|
|    |           |  |                            | PEGAWAI<br>51 | BARANG<br>52 | MODAL<br>53 | BANTUAN SOSIAL<br>57 |                           |            |
| 1  | 2         | 3  | 4                          | 5             | 6            | 7           | 8                    | 9=5+6+7+8                 | 10         |
|    | 067.03.CT | Program Daerah Tertinggal, Kawasan Perbatasan, Perdesaan, dan Transmigrasi |                            | 0             | 174.556.528  | 0           | 0                    | 174.556.528               | 17.199.425 |
|    | 01        | DKI JAKARTA  |                            | 0             | 174.556.528  | 0           | 0                    | 174.556.528               | 17.199.425 |
|    | 350456    | DIREKTORAT JENDERAL PEMBANGUNAN DESA DAN PERDESAAN                         | KP                         | 0             | 174.556.528  | 0           | 0                    | 174.556.528               | 17.199.425 |
|    | A00       | RM   |                            | 0             | 126.673.108  | 0           | 0                    | 126.673.108               | 4.930.000  |
|    | B13       | PLN  |                            | 0             | 40.000.000   | 0           | 0                    | 40.000.000                | 4.386.005  |
|    | I33       | HLN  |                            | 0             | 7.883.420    | 0           | 0                    | 7.883.420                 | 7.883.420  |
|    | 067.03.WA | Program Dukungan Manajemen   |                            | 30.098.101    | 28.701.899   | 1.000.000   | 0                    | 59.800.000                | 0          |
|    | 01        | DKI JAKARTA  |                            | 30.098.101    | 28.701.899   | 1.000.000   | 0                    | 59.800.000                | 0          |
|    | 350456    | DIREKTORAT JENDERAL PEMBANGUNAN DESA DAN PERDESAAN                         | KP                         | 30.098.101    | 28.701.899   | 1.000.000   | 0                    | 59.800.000                | 0          |
|    | A00       | RM   |                            | 30.098.101    | 28.701.899   | 1.000.000   | 0                    | 59.800.000                | 0          |
|    |           | TOTAL  |                            | 30.098.101    | 203.258.427  | 1.000.000   | 0                    | 234.356.528               | 17.199.425 |
|    |           | RM   |                            | 30.098.101    | 155.375.007  | 1.000.000   | 0                    | 186.473.108               | 4.930.000  |
|    |           | PLN  |                            | 0             | 40.000.000   | 0           | 0                    | 40.000.000                | 4.386.005  |
|    |           | HLN  |                            | 0             | 7.883.420    | 0           | 0                    | 7.883.420                 | 7.883.420  |
|    |           | PENDAPATAN   |                            |               |              |             |                      | 0                         |            |

KETENTUAN

DIPA Induk ini dituangkan lebih lanjut ke dalam DIPA Petikan dan DIPA Petikan dimaksud berlaku sebagai dokumen pelaksanaan kegiatan Satker.


Jakarta, 30 November 2022

a.n. Menteri Desa, Pembangunan Daerah Tertinggal, dan Transmigrasi  
Direktur Jenderal Pembangunan Desa dan Perdesaan

Sugito, S.Sos., M.H.  
NIP 197206021993021001



**DAFTAR ISIAN PELAKSANAAN ANGGARAN (DIPA) INDUK  
TAHUN ANGGARAN 2023  
NOMOR : DIPA-067.03-0/2023**



DS:5054-0010-0004-1437

**III. RENCANA PENARIKAN DANA DAN PERKIRAAN PENERIMAAN**

**A. IDENTITAS UNIT :**

1. KEMENTERIAN NEGARA / LEMBAGA : 067 KEMENTERIAN DESA, PEMBANGUNAN DAERAH TERTINGGAL DAN TRANSMIGRASI  
2. UNIT ORGANISASI : 067.03 DIREKTORAT JENDERAL PEMBANGUNAN DESA DAN PERDESAAN  
3. PAGU : Rp.234.356.528.000  
(DUA RATUS TIGA PULUH EMPAT MILIAR TIGA RATUS LIMA PULUH ENAM JUTA LIMA RATUS DUA PULUH DELAPAN RIBU RUPIAH)

**B. RENCANA PER PROGRAM**

(dalam ribuan rupiah)

| NO | KODE     | URAIAN PROGRAM   | PAGU               | JANUARI          | PEBRUARI         | MARET             | APRIL             | MEI               | JUNI              | JULI              | AGUSTUS           | SEPTEMBER         | OKTOBER           | NOPEMBER          | DESEMBER          |
|----|----------|--|--------------------|------------------|------------------|-------------------|-------------------|-------------------|-------------------|-------------------|-------------------|-------------------|-------------------|-------------------|-------------------|
| 1  | 067.03.C | Program Daerah Tertinggal, Kawasan Perbatasan, Perdesaan, dan Transmigrasi<br>RENCANA PENARIKAN DANA | 174.556.528        | 597.721          | 1.154.606        | 9.368.731         | 10.768.212        | 8.222.043         | 25.052.600        | 10.283.163        | 18.248.127        | 34.296.750        | 22.729.984        | 20.414.642        | 13.419.948        |
| 2  | 067.03.W | Program Dukungan Manajemen<br>RENCANA PENARIKAN DANA   | 59.800.000         | 1.845.843        | 3.399.737        | 4.294.064         | 6.709.269         | 6.588.894         | 6.504.769         | 5.827.360         | 5.751.447         | 5.452.972         | 4.953.656         | 4.496.403         | 3.975.586         |
|    |          | <b>TOTAL RENCANA PENARIKAN DANA</b>  | <b>234.356.528</b> | <b>2.443.564</b> | <b>4.554.343</b> | <b>13.662.795</b> | <b>17.477.480</b> | <b>14.810.937</b> | <b>31.557.369</b> | <b>16.110.524</b> | <b>23.999.575</b> | <b>39.749.723</b> | <b>27.683.640</b> | <b>24.911.045</b> | <b>17.395.534</b> |
|    |          | <b>TOTAL PERKIRAAN / TARGET PENDAPATAN</b>   | <b>0</b>           | <b>0</b>         | <b>0</b>         | <b>0</b>          | <b>0</b>          | <b>0</b>          | <b>0</b>          | <b>0</b>          | <b>0</b>          | <b>0</b>          | <b>0</b>          | <b>0</b>          | <b>0</b>          |

Jakarta, 30 November 2022

a.n. Menteri Desa, Pembangunan Daerah Tertinggal, dan Transmigrasi  
Direktur Jenderal Pembangunan Desa dan Perdesaan

Sugito, S.Sos., M.H.  
NIP 197206021993021001



**SURAT PENGESAHAN DAFTAR ISIAN PELAKSANAAN ANGGARAN (SP-DIPA) INDUK  
TAHUN ANGGARAN 2023  
NOMOR : SP DIPA-067.04-0/2023**



**A. DASAR HUKUM :**

1. UU No. 17 Tahun 2003 tentang Keuangan Negara.
2. UU No. 1 Tahun 2004 tentang Perbendaharaan Negara.
3. UU No.28 Tahun 2022 tentang Anggaran Pendapatan dan Belanja Negara Tahun Anggaran 2023

**B. DENGAN INI DISAHKAN ALOKASI ANGGARAN UNTUK :**

- |                                |   |  |
|--------------------------------|---|--|
| 1. KEMENTERIAN NEGARA/ LEMBAGA | : | 067 KEMENTERIAN DESA, PEMBANGUNAN DAERAH TERTINGGAL DAN TRANSMIGRASI   |
| 2. UNIT ORGANISASI             | : | 067.04 DIREKTORAT JENDERAL PENGEMBANGAN EKONOMI DAN INVESTASI DESA, DAERAH TERTINGGAL, DAN TRANSMIGRASI                            |
| 3. PAGU                        | : | Rp.230.459.248.000<br>(DUA RATUS TIGA PULUH MILIAR EMPAT RATUS LIMA PULUH SEMBILAN JUTA DUA RATUS EMPAT PULUH DELAPAN RIBU RUPIAH) |

**C. PERNYATAAN SYARAT DAN KETENTUAN(DISCLAIMER) :**

1. DIPA Induk yang telah disahkan ini lebih lanjut dituangkan kedalam DIPA Petikan untuk masing-masing Satker.
2. Pengesahan DIPA Induk sekaligus merupakan pengesahan DIPA Petikan.
3. DIPA Induk tidak berfungsi sebagai dasar pelaksanaan kegiatan atau dasar pencairan dana/pengesahan bagi Bendahara Umum Negara/Kuasa Bendahara Umum Negara.
4. Rencana Penarikan Dana dan Perkiraan Penerimaan yang tercantum dalam Halaman III DIPA Induk merupakan akumulasi rencana Penarikan Dana dan Perkiraan Penerimaan dari seluruh satker.
5. Tanggung jawab terhadap kebenaran alokasi yang tertuang dalam DIPA Induk sepenuhnya berada pada Pengguna Anggaran/Kuasa Pengguna Anggaran.
6. DIPA Induk ini berlaku sejak tanggal 1 Januari 2023 sampai dengan 31 Desember 2023.

Jakarta, 30 November 2022  
A.N. MENTERI KEUANGAN  
DIREKTUR JENDERAL ANGGARAN

ISA RACHMATARWATA  
NIP.196612301991021001



**DAFTAR ISI PELAKSANAAN ANGGARAN (DIPA) INDUK  
TAHUN ANGGARAN 2023  
NOMOR : DIPA-067.04-0/2023**



**I. INFORMASI KINERJA DAN ANGGARAN PROGRAM**

**A. IDENTITAS UNIT :**

|                                 |                      |  |
|---------------------------------|----------------------|--|
| 1. KEMENTERIAN NEGARA / LEMBAGA | : 067                | KEMENTERIAN DESA, PEMBANGUNAN DAERAH TERTINGGAL DAN TRANSMIGRASI   |
| 2. UNIT ORGANISASI              | : 04                 | DIREKTORAT JENDERAL PENGEMBANGAN EKONOMI DAN INVESTASI DESA, DAERAH TERTINGGAL, DAN TRANSMIGRASI             |
| 3. PAGU                         | : Rp.230.459.248.000 | (DUA RATUS TIGA PULUH MILIAR EMPAT RATUS LIMA PULUH SEMBILAN JUTA DUA RATUS EMPAT PULUH DELAPAN RIBU RUPIAH) |

**B. KETERKAITAN DENGAN PROGRAM, SASARAN STRATEGIS K/L, FUNGSI, DAN PRIORITAS PEMBANGUNAN DALAM RKP :**

(dalam ribuan rupiah)

|                          |             |   |             |
|--------------------------|-------------|---|-------------|
| 1. PROGRAM               | : 067.04.CT | Program Daerah Tertinggal, Kawasan Perbatasan, Perdesaan, dan Transmigrasi  | 177.182.477 |
|                          | : 067.04.WA | Program Dukungan Manajemen  | 53.276.771  |
| 2. SASARAN STRATEGIS K/L | : 01        | Berkembangnya status pembangunan desa   |             |
|                          | : 02        | Meningkatnya status perkembangan Kawasan Perdesaan  |             |
|                          | : 03        | Menurunnya angka kemiskinan di perdesaan  |             |
|                          | : 04        | Terevitalisasinya Badan Usaha Milik Desa (BUM Desa)   |             |
|                          | : 05        | Terevitalisasinya Badan Usaha Milik Desa Bersama (Bumdesma)   |             |
|                          | : 06        | Meningkatnya investasi di perdesaan mendukung transformasi ekonomi  |             |
|                          | : 07        | Meningkatnya status perkembangan Kawasan Transmigrasi yang direvitalisasi   |             |
|                          | : 08        | Berkurangnya jumlah daerah tertinggal   |             |
|                          | : 09        | Menurunnya penduduk miskin di daerah tertinggal   |             |
|                          | : 10        | Meningkatnya rata-rata IPM di daerah Tertinggal   |             |
|                          | : 11        | Meningkatnya kapasitas SDM desa dan perdesaan daerah tertinggal dan transmigrasi  |             |
|                          | : 12        | Meningkatnya kualitas reformasi birokrasi dan kapasitas organisasi  |             |
|                          | : 13        | Meningkatnya pengawasan, pengendalian dan akuntabilitas aparatur yang baik serta aturan yang efektif  |             |
|                          | : 14        | Meningkatnya kualitas implementasi kebijakan yang berbasis pada ilmu pengetahuan, inovasi, serta data dan informasi dalam keterpaduan rencana untuk meningkatkan daya saing pembangunan desa, perdesaan, daerah tertinggal dan transmigrasi |             |
| 3. FUNGSI                | : 06        | PERUMAHAN DAN FASILITAS UMUM  | 230.459.248 |
| SUB FUNGSI               | : 0690      | PERUMAHAN DAN FASILITAS UMUM LAINNYA  | 230.459.248 |
| 4. PRIORITAS NASIONAL    | : 02        | Mengembangkan Wilayah untuk Mengurangi Kesenjangan dan Menjamin Pemerataan  | 158.457.477 |
| NON PRIORITAS NASIONAL   | :           |   | 72.001.771  |



**DAFTAR ISI PELAKSANAAN ANGGARAN (DIPA) INDUK  
TAHUN ANGGARAN 2023  
NOMOR : DIPA-067.04-0/2023**



**I. INFORMASI KINERJA DAN ANGGARAN PROGRAM**

**C. RINCIAN KINERJA PROGRAM DAN KEGIATAN :**

(dalam ribuan rupiah)

| KODE      | PROGRAM / SASARAN PROGRAM / INDIKATOR KINERJA PROGRAM / KEGIATAN / INDIKATOR KINERJA KEGIATAN   | VOLUME / SATUAN         | ALOKASI DANA |
|-----------|---|-------------------------|--------------|
| 067.04.CT | Program Daerah Tertinggal, Kawasan Perbatasan, Perdesaan, dan Transmigrasi  |                         | 177.182.477  |
| SP05      | Meningkatnya investasi di Desa, Daerah Tertinggal, dan Transmigrasi   |                         |              |
| IKP01     | Persentase kenaikan investasi di Desa, Daerah Tertinggal, dan Transmigrasi  | 2,0 Persen (%)          |              |
| SP06      | Meningkatnya status BUM Desa yang berkembang dan maju   |                         |              |
| IKP01     | Jumlah Badan Usaha Milik Desa (BUM Desa) Berkembang   | 9000 BUM Desa           |              |
| IKP02     | Jumlah Badan Usaha Milik Desa (BUM Desa) Maju   | 1450 BUM Desa           |              |
| SP07      | Meningkatnya status Bumdesma yang berkembang dan maju   |                         |              |
| IKP01     | Jumlah Badan Usaha Milik Desa Bersama (Bumdesma) Berkembang   | 270 Bumdesma            |              |
| IKP02     | Jumlah Badan Usaha Milik Desa Bersama (Bumdesma) Maju   | 175 Bumdesma            |              |
| 6469      | Pengembangan Ekonomi dan Investasi Desa, Daerah Tertinggal, dan Transmigrasi  |                         | 177.182.477  |
| 01.01     | Jumlah dokumen perencanaan teknis pengembangan ekonomi dan investasi Desa, Daerah Tertinggal, dan Transmigrasi yang ditetapkan  | 4 Dokumen               |              |
| 02.01     | Persentase afirmasi rencana program/kegiatan internal Kemendes PDTT yang dialokasikan untuk Pengembangan Ekonomi dan Investasi Desa, Daerah Tertinggal, dan Transmigrasi sesuai dengan Dokumen Perencanaan teknis | 100 Persen (%)          |              |
| 02.02     | Persentase afirmasi rencana program/kegiatan K/L/D/M yang dialokasikan untuk Pengembangan Ekonomi dan Investasi Desa, Daerah Tertinggal, dan Transmigrasi sesuai dengan Dokumen Perencanaan Teknis                | 80 Persen (%)           |              |
| 03.01     | Jumlah dokumen hasil evaluasi pengembangan Ekonomi dan Investasi di Desa, Daerah Tertinggal, dan Transmigrasi   | 1 Dokumen               |              |
| 04.01     | Jumlah kebijakan, regulasi dan deregulasi kelembagaan pengembangan ekonomi dan investasi Desa, Daerah Tertinggal, dan Transmigrasi yang ditetapkan  | 5 Rekomendasi Kebijakan |              |
| 04.02     | Persentase kebijakan, regulasi dan deregulasi kelembagaan pengembangan ekonomi dan investasi Desa, Daerah Tertinggal, dan Transmigrasi yang diimplementasikan   | 100 Persen              |              |
| 04.03     | Persentase pembentukan dan peningkatan Kapasitas lembaga ekonomi Desa, Daerah Tertinggal, dan Transmigrasi  | 80 Persen               |              |
| 05.01     | Jumlah dokumen hasil monitoring dan evaluasi perkembangan BUMDES dan BUMDESMA   | 1 Dokumen               |              |
| 06.01     | Tingkat kepuasan pelanggan terhadap layanan Investasi Desa, Daerah Tertinggal, dan Transmigrasi sesuai dengan Standar Pelayanan Prima   | 3 Nilai                 |              |



**DAFTAR ISI PELAKSANAAN ANGGARAN (DIPA) INDUK  
TAHUN ANGGARAN 2023  
NOMOR : DIPA-067.04-0/2023**



**I. INFORMASI KINERJA DAN ANGGARAN PROGRAM**

C. RINCIAN KINERJA PROGRAM DAN KEGIATAN :

(dalam ribuan rupiah)

| KODE      | PROGRAM / SASARAN PROGRAM / INDIKATOR KINERJA PROGRAM / KEGIATAN / INDIKATOR KINERJA KEGIATAN   | VOLUME / SATUAN         | ALOKASI DANA |
|-----------|---|-------------------------|--------------|
| 07.01     | Jumlah bahan kebijakan dan regulasi pelayanan investasi Desa, Daerah Tertinggal, dan Transmigrasi yang ditetapkan   | 5 Rekomendasi Kebijakan |              |
| 08.01     | Persentase Desa, Daerah Tertinggal, dan Transmigrasi yang sudah mengembangkan produk unggulan   | 90 Persen (%)           |              |
| 08.02     | Persentase Desa, Daerah Tertinggal, dan Transmigrasi yang telah meningkatkan nilai tambah produk unggulan   | 90 Persen (%)           |              |
| 09.01     | Jumlah bahan kebijakan dan regulasi Pengembangan Produk Unggulan Desa, Daerah Tertinggal dan Transmigrasi yang ditetapkan   | 5 Rekomendasi Kebijakan |              |
| 10.01     | Persentase promosi produk unggulan Desa, Daerah Tertinggal, dan Transmigrasi (termasuk product and region branding) yang diimplementasikan sesuai dengan perencanaan    | 60 Persen (%)           |              |
| 11.01     | Persentase Kenaikan Volume Penjualan Produk Unggulan Perdesaan yang dipasarkan secara konvensional dan platform digital   | 20 Persen (%)           |              |
| 12.01     | Jumlah bahan kebijakan dan regulasi Promosi dan Pemasaran Produk Unggulan Desa, Daerah Tertinggal, dan Transmigrasi yang ditetapkan                                     | 5 Rekomendasi Kebijakan |              |
| 067.04.WA | Program Dukungan Manajemen  |                         | 53.276.771   |
| SP12      | Terwujudnya Ditjen Pengembangan Ekonomi dan Investasi Desa, Daerah Tertinggal, dan Transmigrasi yang bersih, akuntabel dan berkinerja tinggi                            |                         |              |
| IKP01     | Nilai SAKIP Ditjen Pengembangan Ekonomi dan Investasi Desa, Daerah Tertinggal, dan Transmigrasi   | 78 Nilai                |              |
| SP13      | Meningkatnya kualitas reformasi birokrasi dan kapasitas organisasi Ditjen Pengembangan Ekonomi dan Investasi Desa, Daerah Tertinggal, dan Transmigrasi                  |                         |              |
| IKP01     | Persentase Nilai Hasil Penilaian Mandiri Pelaksanaan Reformasi Birokrasi (PMPRB) di ditjen pengembangan ekonomi dan investasi desa, daerah tertinggal, dan transmigrasi | 88 Persen (%)           |              |
| 6462      | Dukungan Manajemen Eselon I Direktorat Jenderal Pengembangan Ekonomi dan Investasi Desa, Daerah Tertinggal, dan Transmigrasi  |                         | 53.276.771   |
| 01.01     | Persentase Nilai Hasil Penilaian Mandiri Pelaksanaan Reformasi Birokrasi (PMPRB) di ditjen pengembangan ekonomi dan investasi desa, daerah tertinggal, dan transmigrasi | 88 Persentase (%)       |              |
| 01.02     | Persentase Pejabat Pimpinan Tinggi dan Pejabat Administrasi di lingkungan Ditjen Pengembangan Ekonomi dan Investasi yang mengikuti pengembangan kompetensi per tahun    | 80 Persentase (%)       |              |



**DAFTAR ISIAN PELAKSANAAN ANGGARAN (DIPA) INDUK  
TAHUN ANGGARAN 2023  
NOMOR : DIPA-067.04-0/2023**



DS:0881-2217-3906-0505

**I. INFORMASI KINERJA DAN ANGGARAN PROGRAM**

Halaman : 4 dari 4

C. RINCIAN KINERJA PROGRAM DAN KEGIATAN :

(dalam ribuan rupiah)

| KODE  | PROGRAM / SASARAN PROGRAM / INDIKATOR KINERJA PROGRAM / KEGIATAN / INDIKATOR KINERJA KEGIATAN   | VOLUME / SATUAN         | ALOKASI DANA |
|-------|---|-------------------------|--------------|
| 01.03 | Persentase Pejabat fungsional di lingkungan Ditjen Pengembangan Ekonomi dan Investasi yang mengikuti pengembangan kompetensi per tahun  | 80 Persentase (%)       |              |
| 02.01 | Opini atas Pengendalian internal atas Laporan Keuangan dan BMN Ditjen Pengembangan Ekonomi berdasarkan Standar Akuntansi Pemerintah (SAP) dari hasil evaluasi Aparat Pengawas Intern Pemerintah (APIP)/Tim Penilai PIPK UKE I | PIE PIE                 |              |
| 02.02 | Nilai SAKIP Ditjen Pengembangan Ekonomi dan Investasi   | 78 Nilai                |              |
| 02.03 | Nilai Kinerja atas Pelaksanaan Rencana Kerja dan Anggaran Ditjen Pengembangan Ekonomi dan Investasi   | 91 Nilai                |              |
| 02.04 | Nilai atas Indikator Kinerja Pelaksanaan Anggaran Ditjen Pengembangan Ekonomi dan Investasi   | 95 Nilai                |              |
| 02.05 | Tingkat penerapan pengendalian intern Ditjen Pengembangan Ekonomi dan Investasi   | 4 Nilai                 |              |
| 03.01 | Tingkat kepuasan aparatur lingkup Ditjen Pengembangan Ekonomi dan Investasi atas dukungan manajemen   | 4 Nilai                 |              |
| 04.01 | Jumlah kebijakan dan regulasi Pengembangan Ekonomi dan Investasi Perdesaan yang ditetapkan  | 5 Rekomendasi Kebijakan |              |

KETENTUAN

DIPA Induk ini dituangkan lebih lanjut ke dalam DIPA Petikan dan DIPA Petikan dimaksud berlaku sebagai dokumen pelaksanaan kegiatan Satker.

Jakarta, 30 November 2022

a.n. Menteri Desa, Pembangunan Daerah Tertinggal, dan Transmigrasi  
Direktur Jenderal Pengembangan Ekonomi dan Investasi DDTT

Ir. Harlina Sulistyorini, M.Si.  
NIP 196808231993032001



**DAFTAR ISIAN PELAKSANAAN ANGGARAN (DIPA) INDUK  
TAHUN ANGGARAN 2023  
NOMOR : DIPA-067.04-0/2023**



**II. RINCIAN ALOKASI ANGGARAN PER SATKER**

**A. IDENTITAS UNIT :**

1. KEMENTERIAN NEGARA / LEMBAGA : 067 KEMENTERIAN DESA, PEMBANGUNAN DAERAH TERTINGGAL DAN TRANSMIGRASI  
2. UNIT ORGANISASI : 067.04 DIREKTORAT JENDERAL PENGEMBANGAN EKONOMI DAN INVESTASI DESA, DAERAH TERTINGGAL, DAN TRANSMIGRASI  
3. PAGU : Rp.230.459.248.000  
(DUA RATUS TIGA PULUH MILIAR EMPAT RATUS LIMA PULUH SEMBILAN JUTA DUA RATUS EMPAT PULUH DELAPAN RIBU RUPIAH)

**B. RINCIAN ALOKASI ANGGARAN PER SATKER**

(dalam ribuan rupiah)

| NO | KODE      | PROGRAM / PROPINSI / SATKER / SUMBER DANA                                  | KP<br>KD<br>DK<br>TP<br>UB | JENIS BELANJA |             |       |                | PAGU/TARGET<br>PENDAPATAN | TERCATAT    |
|----|-----------|--|----------------------------|---------------|-------------|-------|----------------|---------------------------|-------------|
|    |           |  |                            | PEGAWAI       | BARANG      | MODAL | BANTUAN SOSIAL |                           |             |
| 1  | 2         | 3  | 4                          | 5             | 6           | 7     | 8              | 9=5+6+7+8                 | 10          |
|    | 067.04.CT | Program Daerah Tertinggal, Kawasan Perbatasan, Perdesaan, dan Transmigrasi |                            | 0             | 177.182.477 | 0     | 0              | 177.182.477               | 152.335.000 |
|    | 01        | DKI JAKARTA  |                            | 0             | 177.182.477 | 0     | 0              | 177.182.477               | 152.335.000 |
|    | 350453    | DIREKTORAT JENDERAL PENGEMBANGAN EKONOMI DAN INVESTASI DESA, DAERAH        | KP                         | 0             | 177.182.477 | 0     | 0              | 177.182.477               | 152.335.000 |
|    | A00       | RM   |                            | 0             | 106.104.297 | 0     | 0              | 106.104.297               | 81.256.820  |
|    | B13       | PLN  |                            | 0             | 66.078.180  | 0     | 0              | 66.078.180                | 66.078.180  |
|    | I33       | HLN  |                            | 0             | 5.000.000   | 0     | 0              | 5.000.000                 | 5.000.000   |
|    | 067.04.WA | Program Dukungan Manajemen   |                            | 30.457.039    | 22.819.732  | 0     | 0              | 53.276.771                | 644.280     |
|    | 01        | DKI JAKARTA  |                            | 30.457.039    | 22.819.732  | 0     | 0              | 53.276.771                | 644.280     |
|    | 350453    | DIREKTORAT JENDERAL PENGEMBANGAN EKONOMI DAN INVESTASI DESA, DAERAH        | KP                         | 30.457.039    | 22.819.732  | 0     | 0              | 53.276.771                | 644.280     |
|    | A00       | RM   |                            | 30.457.039    | 22.819.732  | 0     | 0              | 53.276.771                | 644.280     |
|    |           | TOTAL  |                            | 30.457.039    | 200.002.209 | 0     | 0              | 230.459.248               | 152.979.280 |
|    |           | RM   |                            | 30.457.039    | 128.924.029 | 0     | 0              | 159.381.068               | 81.901.100  |
|    |           | PLN  |                            | 0             | 66.078.180  | 0     | 0              | 66.078.180                | 66.078.180  |
|    |           | HLN  |                            | 0             | 5.000.000   | 0     | 0              | 5.000.000                 | 5.000.000   |
|    |           | PENDAPATAN   |                            |               |             |       |                | 0                         |             |

**KETENTUAN**

DIPA Induk ini dituangkan lebih lanjut ke dalam DIPA Petikan dan DIPA Petikan dimaksud berlaku sebagai dokumen pelaksanaan kegiatan Satker.

Jakarta, 30 November 2022

a.n. Menteri Desa, Pembangunan Daerah Tertinggal, dan Transmigrasi  
Direktur Jenderal Pengembangan Ekonomi dan Investasi DDTT

Ir. Harlina Sulistyorini, M.Si.  
NIP 196808231993032001



**DAFTAR ISIAN PELAKSANAAN ANGGARAN (DIPA) INDUK  
TAHUN ANGGARAN 2023  
NOMOR : DIPA-067.04-0/2023**



DS:0881-2217-3906-0505

**III. RENCANA PENARIKAN DANA DAN PERKIRAAN PENERIMAAN**

**A. IDENTITAS UNIT :**

1. KEMENTERIAN NEGARA / LEMBAGA : 067 KEMENTERIAN DESA, PEMBANGUNAN DAERAH TERTINGGAL DAN TRANSMIGRASI  
2. UNIT ORGANISASI : 067.04 DIREKTORAT JENDERAL PENGEMBANGAN EKONOMI DAN INVESTASI DESA, DAERAH TERTINGGAL, DAN TRANSMIGRASI  
3. PAGU : Rp.230.459.248.000  
(DUA RATUS TIGA PULUH MILIAR EMPAT RATUS LIMA PULUH SEMBILAN JUTA DUA RATUS EMPAT PULUH DELAPAN RIBU RUPIAH)

**B. RENCANA PER PROGRAM**

(dalam ribuan rupiah)

| NO | KODE     | URAIAN PROGRAM   | PAGU               | JANUARI           | PEBRUARI          | MARET             | APRIL             | MEI               | JUNI              | JULI              | AGUSTUS           | SEPTEMBER         | OKTOBER           | NOPEMBER          | DESEMBER          |
|----|----------|--|--------------------|-------------------|-------------------|-------------------|-------------------|-------------------|-------------------|-------------------|-------------------|-------------------|-------------------|-------------------|-------------------|
| 1  | 067.04.C | Program Daerah Tertinggal, Kawasan Perbatasan, Perdesaan, dan Transmigrasi<br>RENCANA PENARIKAN DANA | 177.182.477        | 7.698.997         | 11.101.707        | 14.104.321        | 35.825.636        | 19.897.370        | 16.596.528        | 13.065.086        | 13.420.707        | 13.299.903        | 10.678.065        | 11.603.125        | 9.891.031         |
| 2  | 067.04.W | Program Dukungan Manajemen<br>RENCANA PENARIKAN DANA   | 53.276.771         | 3.551.178         | 3.801.897         | 3.895.467         | 4.846.752         | 4.229.990         | 4.686.997         | 4.413.338         | 4.308.237         | 4.978.238         | 4.425.780         | 5.104.562         | 5.034.334         |
|    |          | <b>TOTAL RENCANA PENARIKAN DANA</b>  | <b>230.459.248</b> | <b>11.250.175</b> | <b>14.903.604</b> | <b>17.999.788</b> | <b>40.672.389</b> | <b>24.127.361</b> | <b>21.283.525</b> | <b>17.478.424</b> | <b>17.728.943</b> | <b>18.278.141</b> | <b>15.103.845</b> | <b>16.707.688</b> | <b>14.925.365</b> |
|    |          | <b>TOTAL PERKIRAAN / TARGET PENDAPATAN</b>   | <b>0</b>           | <b>0</b>          | <b>0</b>          | <b>0</b>          | <b>0</b>          | <b>0</b>          | <b>0</b>          | <b>0</b>          | <b>0</b>          | <b>0</b>          | <b>0</b>          | <b>0</b>          | <b>0</b>          |

Jakarta, 30 November 2022

a.n. Menteri Desa, Pembangunan Daerah Tertinggal, dan Transmigrasi  
Direktur Jenderal Pengembangan Ekonomi dan Investasi DDTT

Ir. Harlina Sulistyorini, M.Si.  
NIP 196808231993032001



**SURAT PENGESAHAN DAFTAR ISIAN PELAKSANAAN ANGGARAN (SP-DIPA) INDUK  
TAHUN ANGGARAN 2023  
NOMOR : SP DIPA-067.06-0/2023**



**A. DASAR HUKUM :**

1. UU No. 17 Tahun 2003 tentang Keuangan Negara.
2. UU No. 1 Tahun 2004 tentang Perbendaharaan Negara.
3. UU No.28 Tahun 2022 tentang Anggaran Pendapatan dan Belanja Negara Tahun Anggaran 2023

**B. DENGAN INI DISAHKAN ALOKASI ANGGARAN UNTUK :**

- |                                |   |   |
|--------------------------------|---|---|
| 1. KEMENTERIAN NEGARA/ LEMBAGA | : | 067 KEMENTERIAN DESA, PEMBANGUNAN DAERAH TERTINGGAL DAN TRANSMIGRASI  |
| 2. UNIT ORGANISASI             | : | 067.06 DIREKTORAT JENDERAL PERCEPATAN PEMBANGUNAN DAERAH TERTINGGAL   |
| 3. PAGU                        | : | Rp.90.564.634.000<br>(SEMBILAN PULUH MILIAR LIMA RATUS ENAM PULUH EMPAT JUTA ENAM RATUS TIGA PULUH EMPAT RIBU RUPIAH) |

**C. PERNYATAAN SYARAT DAN KETENTUAN(DISCLAIMER) :**


1. DIPA Induk yang telah disahkan ini lebih lanjut dituangkan kedalam DIPA Petikan untuk masing-masing Satker.
2. Pengesahan DIPA Induk sekaligus merupakan pengesahan DIPA Petikan.
3. DIPA Induk tidak berfungsi sebagai dasar pelaksanaan kegiatan atau dasar pencairan dana/pengesahan bagi Bendahara Umum Negara/Kuasa Bendahara Umum Negara.
4. Rencana Penarikan Dana dan Perkiraan Penerimaan yang tercantum dalam Halaman III DIPA Induk merupakan akumulasi rencana Penarikan Dana dan Perkiraan Penerimaan dari seluruh satker.
5. Tanggung jawab terhadap kebenaran alokasi yang tertuang dalam DIPA Induk sepenuhnya berada pada Pengguna Anggaran/Kuasa Pengguna Anggaran.
6. DIPA Induk ini berlaku sejak tanggal 1 Januari 2023 sampai dengan 31 Desember 2023.

Jakarta, 30 November 2022  
A.N. MENTERI KEUANGAN  
DIREKTUR JENDERAL ANGGARAN

ISA RACHMATARWATA  
NIP.196612301991021001



**DAFTAR ISIAN PELAKSANAAN ANGGARAN (DIPA) INDUK  
TAHUN ANGGARAN 2023  
NOMOR : DIPA-067.06-0/2023**



**I. INFORMASI KINERJA DAN ANGGARAN PROGRAM**

**A. IDENTITAS UNIT :**

|                                 |                     |  |
|---------------------------------|---------------------|--|
| 1. KEMENTERIAN NEGARA / LEMBAGA | : 067               | KEMENTERIAN DESA, PEMBANGUNAN DAERAH TERTINGGAL DAN TRANSMIGRASI                                 |
| 2. UNIT ORGANISASI              | : 06                | DIREKTORAT JENDERAL PERCEPATAN PEMBANGUNAN DAERAH TERTINGGAL                                     |
| 3. PAGU                         | : Rp.90.564.634.000 | (SEMBILAN PULUH MILIAR LIMA RATUS ENAM PULUH EMPAT JUTA ENAM RATUS TIGA PULUH EMPAT RIBU RUPIAH) |

**B. KETERKAITAN DENGAN PROGRAM, SASARAN STRATEGIS K/L, FUNGSI, DAN PRIORITAS PEMBANGUNAN DALAM RKP :**

(dalam ribuan rupiah)

|                          |             |   |            |
|--------------------------|-------------|---|------------|
| 1. PROGRAM               | : 067.06.CT | Program Daerah Tertinggal, Kawasan Perbatasan, Perdesaan, dan Transmigrasi  | 39.672.768 |
|                          | : 067.06.WA | Program Dukungan Manajemen  | 50.891.866 |
| 2. SASARAN STRATEGIS K/L | : 01        | Berkembangnya status pembangunan desa   |            |
|                          | : 02        | Meningkatnya status perkembangan Kawasan Perdesaan  |            |
|                          | : 03        | Menurunnya angka kemiskinan di perdesaan  |            |
|                          | : 04        | Terevitalisasinya Badan Usaha Milik Desa (BUM Desa)   |            |
|                          | : 05        | Terevitalisasinya Badan Usaha Milik Desa Bersama (Bumdesma)   |            |
|                          | : 06        | Meningkatnya investasi di perdesaan mendukung transformasi ekonomi  |            |
|                          | : 07        | Meningkatnya status perkembangan Kawasan Transmigrasi yang direvitalisasi   |            |
|                          | : 08        | Berkurangnya jumlah daerah tertinggal   |            |
|                          | : 09        | Menurunnya penduduk miskin di daerah tertinggal   |            |
|                          | : 10        | Meningkatnya rata-rata IPM di daerah Tertinggal   |            |
|                          | : 11        | Meningkatnya kapasitas SDM desa dan perdesaan daerah tertinggal dan transmigrasi  |            |
|                          | : 12        | Meningkatnya kualitas reformasi birokrasi dan kapasitas organisasi  |            |
|                          | : 13        | Meningkatnya pengawasan, pengendalian dan akuntabilitas aparatur yang baik serta aturan yang efektif  |            |
|                          | : 14        | Meningkatnya kualitas implementasi kebijakan yang berbasis pada ilmu pengetahuan, inovasi, serta data dan informasi dalam keterpaduan rencana untuk meningkatkan daya saing pembangunan desa, perdesaan, daerah tertinggal dan transmigrasi |            |
| 3. FUNGSI                | : 06        | PERUMAHAN DAN FASILITAS UMUM  | 90.564.634 |
| SUB FUNGSI               | : 0690      | PERUMAHAN DAN FASILITAS UMUM LAINNYA  | 90.564.634 |
| 4. PRIORITAS NASIONAL    | : 02        | Mengembangkan Wilayah untuk Mengurangi Kesenjangan dan Menjamin Pemerataan  | 24.713.125 |
| PRIORITAS NASIONAL       | : 06        | Membangun Lingkungan Hidup, Meningkatkan Ketahanan Bencana, dan Perubahan Iklim   | 4.721.320  |
| NON PRIORITAS NASIONAL   | :           |   | 61.130.189 |



**DAFTAR ISI PELAKSANAAN ANGGARAN (DIPA) INDUK  
TAHUN ANGGARAN 2023  
NOMOR : DIPA-067.06-0/2023**



**I. INFORMASI KINERJA DAN ANGGARAN PROGRAM**

C. RINCIAN KINERJA PROGRAM DAN KEGIATAN :

(dalam ribuan rupiah)

| KODE      | PROGRAM / SASARAN PROGRAM / INDIKATOR KINERJA PROGRAM / KEGIATAN / INDIKATOR KINERJA KEGIATAN  | VOLUME / SATUAN  | ALOKASI DANA |
|-----------|--|------------------|--------------|
| 067.06.CT | Program Daerah Tertinggal, Kawasan Perbatasan, Perdesaan, dan Transmigrasi   |                  | 39.672.768   |
| SP08      | Terbangunnya komitmen lintas K/L/D/M dalam Pembangunan Daerah Tertinggal   |                  |              |
| IKP01     | Persentase afirmasi program/kegiatan hasil koordinasi internal dan eksternal K/L/D/M dalam dokumen perencanaan PPDT yang diimplementasikan   | 70 Persen (%)    |              |
| SP09      | Meningkatnya daerah tertinggal yang potensi terentaskan sesuai dengan indeks ketertinggalan  |                  |              |
| IKP01     | Rata-rata Perkembangan Indeks 62 Kabupaten Daerah Tertinggal   | 53,39 Nilai      |              |
| SP10      | Menurunnya jumlah penduduk miskin di daerah tertinggal   |                  |              |
| IKP01     | Persentase Penduduk Miskin di Daerah Tertinggal  | 24.26 Persen (%) |              |
| IKP02     | Nilai Rata-rata Indeks Pembangunan Manusia di Daerah Tertinggal  | 61,5 Nilai       |              |
| 6470      | Penyerasian Pembangunan Daerah Tertinggal  |                  | 39.672.768   |
| 01.01     | Persentase afirmasi rencana program/kegiatan Unit Kerja Internal Kemendesa PDTT yang dialokasikan di daerah tertinggal sesuai dengan dokumen Perencanaan PPDT  | 75 Persen (%)    |              |
| 01.02     | Persentase afirmasi rencana program/kegiatan K/L/D/M yang dialokasikan di daerah tertinggal sesuai dengan dokumen Perencanaan PPDT   | 75 Persen (%)    |              |
| 01.03     | Jumlah dokumen hasil evaluasi penyelenggaraan Percepatan Pembangunan Daerah Tertinggal   | 1 Dokumen        |              |
| 02.01     | Persentase afirmasi rencana program/kegiatan Unit Kerja Internal Kemendesa PDTT bidang prasarana dan sarana yang dialokasikan di daerah tertinggal sesuai dengan dokumen perencanaan PPDT              | 75 Persen (%)    |              |
| 02.02     | Persentase afirmasi K/L/D/M di daerah tertinggal dalam bidang prasarana dan sarana yang dialokasikan di daerah tertinggal dalam bentuk dokumen perencanaan PPDT  | 75 Persen (%)    |              |
| 03.01     | Persentase afirmasi rencana program/kegiatan Unit Kerja Internal Kemendesa PDTT bidang Sosial Budaya dan kelembagaan yang dialokasikan di daerah tertinggal sesuai dengan dokumen perencanaan PPDT     | 60 Persen (%)    |              |
| 03.02     | Persentase afirmasi rencana program/kegiatan K/L/D/M bidang Sosial Budaya dan kelembagaan yang dialokasikan di daerah tertinggal sesuai dengan dokumen Perencanaan PPDT                                | 60 Persen (%)    |              |
| 04.01     | Persentase rencana program/kegiatan Unit Kerja Internal Kemendesa PDTT bidang Penyerasian pemanfaatan SDA dan lingkungan yang dialokasikan di daerah tertinggal sesuai dengan dokumen perencanaan PPDT | 50 Persen (%)    |              |
| 04.02     | Persentase K/L/D/M di daerah tertinggal dalam bidang pemanfaatan SDA dan pelestarian lingkungan yang dialokasikan di daerah tertinggal dalam bentuk dokumen perencanaan PPDT                           | 50 Persen (%)    |              |



**DAFTAR ISIAN PELAKSANAAN ANGGARAN (DIPA) INDUK  
TAHUN ANGGARAN 2023  
NOMOR : DIPA-067.06-0/2023**



**I. INFORMASI KINERJA DAN ANGGARAN PROGRAM**

C. RINCIAN KINERJA PROGRAM DAN KEGIATAN :

(dalam ribuan rupiah)

| KODE      | PROGRAM / SASARAN PROGRAM / INDIKATOR KINERJA PROGRAM / KEGIATAN / INDIKATOR KINERJA KEGIATAN  | VOLUME / SATUAN | ALOKASI DANA |
|-----------|--|-----------------|--------------|
| 05.01     | Persentase daerah perbatasan di daerah tertinggal yang dikembangkan sesuai dengan dokumen perencanaan PPDT   | 75 Persen (%)   |              |
| 05.02     | Persentase daerah pulau-pulau kecil terluar di daerah tertinggal yang dikembangkan sesuai dengan dokumen perencanaan PPDT  | 75 Persen (%)   |              |
| 05.03     | Persentase kawasan strategis prioritas nasional di daerah tertinggal yang dikembangkan sesuai dengan dokumen perencanaan PPDT  | 75 Persen (%)   |              |
| 06.01     | Jumlah bahan kebijakan dan regulasi Percepatan Pembangunan Daerah Tertinggal yang ditetapkan   | 5 Dokumen       |              |
| 06.02     | Jumlah bahan kebijakan dan regulasi Pembangunan Prasarana dan Sarana di Daerah Tertinggal yang ditetapkan  | 4 Dokumen       |              |
| 06.03     | Jumlah bahan kebijakan dan regulasi Pembangunan Sosial Budaya dan Kelembagaan di Daerah Tertinggal yang ditetapkan   | 1 Dokumen       |              |
| 06.04     | Jumlah bahan kebijakan dan regulasi Pemanfaatan SDA dan Lingkungan di Daerah Tertinggal yang ditetapkan  | 3 Dokumen       |              |
| 06.05     | Jumlah bahan kebijakan dan regulasi Pembangunan Daerah Khusus di Daerah Tertinggal yang ditetapkan   | 3 Dokumen       |              |
| 067.06.WA | Program Dukungan Manajemen   |                 | 50.891.866   |
| SP14      | Terwujudnya Ditjen Percepatan Pembangunan Daerah Tertinggal yang bersih, akuntabel dan berkinerja tinggi   |                 |              |
| IKP01     | Nilai SAKIP Ditjen Percepatan Pembangunan Daerah Tertinggal  | 90 Nilai        |              |
| SP15      | Meningkatnya kualitas reformasi birokrasi dan kapasitas organisasi Ditjen Pembangunan Daerah Tertinggal  |                 |              |
| IKP01     | Persentase Nilai Hasil Penilaian Mandiri Pelaksanaan Reformasi Birokrasi (PMPRB) di Ditjen Pembangunan Daerah Tertinggal   | 88 Persen (%)   |              |
| 6463      | Dukungan Manajemen Eselon I Direktorat Jenderal Percepatan Pembangunan Daerah Tertinggal   |                 | 50.891.866   |
| 01.01     | Persentase Nilai Hasil Penilaian Mandiri Pelaksanaan Reformasi Birokrasi (PMPRB) di Ditjen Pembangunan Daerah Tertinggal   | 88 Persen (%)   |              |
| 01.02     | Persentase Pejabat Pimpinan Tinggi dan Pejabat Administrasi di lingkungan Ditjen Percepatan Pembangunan Daerah Tertinggal yang mengikuti pengembangan kompetensi per tahun | 65 Persen (%)   |              |
| 01.03     | Persentase Pejabat fungsional di lingkungan Ditjen Percepatan Pembangunan Daerah Tertinggal yang mengikuti pengembangan kompetensi per tahun                               | 58 Persen (%)   |              |



**DAFTAR ISIAN PELAKSANAAN ANGGARAN (DIPA) INDUK  
TAHUN ANGGARAN 2023  
NOMOR : DIPA-067.06-0/2023**



DS:2386-9889-7132-4008

**I. INFORMASI KINERJA DAN ANGGARAN PROGRAM**

Halaman : 4 dari 4

C. RINCIAN KINERJA PROGRAM DAN KEGIATAN :

(dalam ribuan rupiah)

| KODE  | PROGRAM / SASARAN PROGRAM / INDIKATOR KINERJA PROGRAM / KEGIATAN / INDIKATOR KINERJA KEGIATAN   | VOLUME / SATUAN   | ALOKASI DANA |
|-------|---|-------------------|--------------|
| 02.01 | Penyesuaian Penyajian Laporan Keuangan dan BMN Ditjen Percepatan Pembangunan Daerah Tertinggal berdasarkan Standar Akuntansi Pemerintah (SAP) dari hasil evaluasi Aparat Pengawas Intern Pemerintah (APIP)/Tim Penilai PIPK UKE I | 4 Nilai           |              |
| 02.02 | Nilai SAKIP Ditjen Percepatan Pembangunan Daerah Tertinggal   | 83 Nilai          |              |
| 02.03 | Nilai Kinerja atas Pelaksanaan Rencana Kerja dan Anggaran Ditjen Percepatan Pembangunan Daerah Tertinggal   | 87 Nilai          |              |
| 02.04 | Nilai atas Indikator Kinerja Pelaksanaan Anggaran Ditjen Percepatan Pembangunan Daerah Tertinggal   | 89 Nilai          |              |
| 02.05 | Tingkat penerapan pengendalian intern Ditjen Percepatan Pembangunan Daerah Tertinggal   | 3,2 Nilai         |              |
| 03.01 | Tingkat kepuasan aparatur lingkup Ditjen Percepatan Pembangunan Dearah Tertinggal atas pelayanan teknis dan dukungan manajemen  | 3,2 Nilai         |              |
| 04.01 | Jumlah bahan kebijakan dan regulasi Percepatan Pembangunan Daerah Tertinggal yang ditetapkan  | 2 Bahan Kebijakan |              |

**KETENTUAN**

DIPA Induk ini dituangkan lebih lanjut ke dalam DIPA Petikan dan DIPA Petikan dimaksud berlaku sebagai dokumen pelaksanaan kegiatan Satker.

Jakarta, 30 November 2022


a.n. Menteri Desa, Pembangunan Daerah Tertinggal dan Transmigrasi  
Direktur Jenderal Percepatan Pembangunan Daerah Tertinggal

Ir. Eko Sri Haryanto, M.M.  
NIP 196304211990091001



**DAFTAR ISIAN PELAKSANAAN ANGGARAN (DIPA) INDUK**  
**TAHUN ANGGARAN 2023**  
**NOMOR : DIPA-067.06-0/2023**

**II. RINCIAN ALOKASI ANGGARAN PER SATKER**



DS:2386-9889-7132-4008

**A. IDENTITAS UNIT :**

1. KEMENTERIAN NEGARA / LEMBAGA : 067 KEMENTERIAN DESA, PEMBANGUNAN DAERAH TERTINGGAL DAN TRANSMIGRASI  
2. UNIT ORGANISASI : 067.06 DIREKTORAT JENDERAL PERCEPATAN PEMBANGUNAN DAERAH TERTINGGAL  
3. PAGU : Rp.90.564.634.000  
(SEMBILAN PULUH MILIAR LIMA RATUS ENAM PULUH EMPAT JUTA ENAM RATUS TIGA PULUH EMPAT RIBU RUPIAH)

**B. RINCIAN ALOKASI ANGGARAN PER SATKER**

(dalam ribuan rupiah)

| NO | KODE      | PROGRAM / PROPINSI / SATKER / SUMBER DANA                                  | KP<br>KD<br>DK<br>TP<br>UB | JENIS BELANJA |              |             |                      | PAGU/TARGET<br>PENDAPATAN | TERCATAT  |
|----|-----------|--|----------------------------|---------------|--------------|-------------|----------------------|---------------------------|-----------|
|    |           |  |                            | PEGAWAI<br>51 | BARANG<br>52 | MODAL<br>53 | BANTUAN SOSIAL<br>57 |                           |           |
| 1  | 2         | 3  | 4                          | 5             | 6            | 7           | 8                    | 9=5+6+7+8                 | 10        |
|    | 067.06.CT | Program Daerah Tertinggal, Kawasan Perbatasan, Perdesaan, dan Transmigrasi |                            | 0             | 39.672.768   | 0           | 0                    | 39.672.768                | 7.504.527 |
|    | 01        | DKI JAKARTA  |                            | 0             | 39.672.768   | 0           | 0                    | 39.672.768                | 7.504.527 |
|    | 350454    | DIREKTORAT JENDERAL PERCEPATAN PEMBANGUNAN DAERAH TERTINGGAL               | KP                         | 0             | 39.672.768   | 0           | 0                    | 39.672.768                | 7.504.527 |
|    | A00       | RM   |                            | 0             | 39.672.768   | 0           | 0                    | 39.672.768                | 7.504.527 |
|    | 067.06.WA | Program Dukungan Manajemen   |                            | 28.023.424    | 22.868.442   | 0           | 0                    | 50.891.866                | 0         |
|    | 01        | DKI JAKARTA  |                            | 28.023.424    | 22.868.442   | 0           | 0                    | 50.891.866                | 0         |
|    | 350454    | DIREKTORAT JENDERAL PERCEPATAN PEMBANGUNAN DAERAH TERTINGGAL               | KP                         | 28.023.424    | 22.868.442   | 0           | 0                    | 50.891.866                | 0         |
|    | A00       | RM   |                            | 28.023.424    | 22.868.442   | 0           | 0                    | 50.891.866                | 0         |
|    |           | TOTAL  |                            | 28.023.424    | 62.541.210   | 0           | 0                    | 90.564.634                | 7.504.527 |
|    |           | RM   |                            | 28.023.424    | 62.541.210   | 0           | 0                    | 90.564.634                | 7.504.527 |
|    |           | PENDAPATAN   |                            |               |              |             |                      | 0                         |           |

**KETENTUAN**

DIPA Induk ini dituangkan lebih lanjut ke dalam DIPA Petikan dan DIPA Petikan dimaksud berlaku sebagai dokumen pelaksanaan kegiatan Satker.

Jakarta, 30 November 2022

a.n. Menteri Desa, Pembangunan Daerah Tertinggal dan Transmigrasi  
Direktur Jenderal Percepatan Pembangunan Daerah Tertinggal

Ir. Eko Sri Haryanto, M.M.  
NIP 196304211990091001



**DAFTAR ISIAN PELAKSANAAN ANGGARAN (DIPA) INDUK  
TAHUN ANGGARAN 2023  
NOMOR : DIPA-067.06-0/2023**



DS:2386-9889-7132-4008

**III. RENCANA PENARIKAN DANA DAN PERKIRAAN PENERIMAAN**

**A. IDENTITAS UNIT :**

1. KEMENTERIAN NEGARA / LEMBAGA : 067 KEMENTERIAN DESA, PEMBANGUNAN DAERAH TERTINGGAL DAN TRANSMIGRASI  
2. UNIT ORGANISASI : 067.06 DIREKTORAT JENDERAL PERCEPATAN PEMBANGUNAN DAERAH TERTINGGAL  
3. PAGU : Rp.90.564.634.000  
(SEMBILAN PULUH MILIAR LIMA RATUS ENAM PULUH EMPAT JUTA ENAM RATUS TIGA PULUH EMPAT RIBU RUPIAH)

**B. RENCANA PER PROGRAM**

(dalam ribuan rupiah)

| NO | KODE     | URAIAN PROGRAM   | PAGU       | JANUARI   | PEBRUARI  | MARET     | APRIL     | MEI       | JUNI       | JULI       | AGUSTUS   | SEPTEMBER | OKTOBER   | NOPEMBER  | DESEMBER  |
|----|----------|--|------------|-----------|-----------|-----------|-----------|-----------|------------|------------|-----------|-----------|-----------|-----------|-----------|
| 1  | 067.06.C | Program Daerah Tertinggal, Kawasan Perbatasan, Perdesaan, dan Transmigrasi<br>RENCANA PENARIKAN DANA | 39.672.768 | 265.457   | 2.037.482 | 3.023.701 | 2.209.969 | 5.450.433 | 6.103.050  | 5.096.219  | 4.344.672 | 3.185.116 | 3.538.848 | 2.653.761 | 1.764.059 |
| 2  | 067.06.W | Program Dukungan Manajemen<br>RENCANA PENARIKAN DANA   | 50.891.866 | 3.967.289 | 3.196.621 | 3.359.690 | 5.229.503 | 4.315.724 | 4.186.811  | 5.762.102  | 4.089.809 | 4.166.071 | 4.044.505 | 3.337.784 | 5.235.957 |
|    |          | TOTAL RENCANA PENARIKAN DANA   | 90.564.634 | 4.232.746 | 5.234.102 | 6.383.391 | 7.439.473 | 9.766.156 | 10.289.861 | 10.858.321 | 8.434.481 | 7.351.187 | 7.583.354 | 5.991.545 | 7.000.017 |
|    |          | TOTAL PERKIRAAN / TARGET PENDAPATAN  | 0          | 0         | 0         | 0         | 0         | 0         | 0          | 0          | 0         | 0         | 0         | 0         | 0         |

Jakarta, 30 November 2022

a.n. Menteri Desa, Pembangunan Daerah Tertinggal dan Transmigrasi  
Direktur Jenderal Percepatan Pembangunan Daerah Tertinggal

Ir. Eko Sri Haryanto, M.M.  
NIP 196304211990091001



**SURAT PENGESAHAN DAFTAR ISIAN PELAKSANAAN ANGGARAN (SP-DIPA) INDUK  
TAHUN ANGGARAN 2023  
NOMOR : SP DIPA-067.07-0/2023**



**A. DASAR HUKUM :**

1. UU No. 17 Tahun 2003 tentang Keuangan Negara.
2. UU No. 1 Tahun 2004 tentang Perbendaharaan Negara.
3. UU No.28 Tahun 2022 tentang Anggaran Pendapatan dan Belanja Negara Tahun Anggaran 2023

**B. DENGAN INI DISAHKAN ALOKASI ANGGARAN UNTUK :**

- |                                |   |   |
|--------------------------------|---|---|
| 1. KEMENTERIAN NEGARA/ LEMBAGA | : | 067 KEMENTERIAN DESA, PEMBANGUNAN DAERAH TERTINGGAL DAN TRANSMIGRASI  |
| 2. UNIT ORGANISASI             | : | 067.07 DIREKTORAT JENDERAL PEMBANGUNAN DAN PENGEMBANGAN KAWASAN TRANSMIGRASI  |
| 3. PAGU                        | : | Rp.251.553.559.000<br>(DUA RATUS LIMA PULUH SATU MILIAR LIMA RATUS LIMA PULUH TIGA JUTA LIMA RATUS LIMA PULUH SEMBILAN RIBU RUPIAH) |

**C. PERNYATAAN SYARAT DAN KETENTUAN(DISCLAIMER) :**

1. DIPA Induk yang telah disahkan ini lebih lanjut dituangkan kedalam DIPA Petikan untuk masing-masing Satker.
2. Pengesahan DIPA Induk sekaligus merupakan pengesahan DIPA Petikan.
3. DIPA Induk tidak berfungsi sebagai dasar pelaksanaan kegiatan atau dasar pencairan dana/pengesahan bagi Bendahara Umum Negara/Kuasa Bendahara Umum Negara.
4. Rencana Penarikan Dana dan Perkiraan Penerimaan yang tercantum dalam Halaman III DIPA Induk merupakan akumulasi rencana Penarikan Dana dan Perkiraan Penerimaan dari seluruh satker.
5. Tanggung jawab terhadap kebenaran alokasi yang tertuang dalam DIPA Induk sepenuhnya berada pada Pengguna Anggaran/Kuasa Pengguna Anggaran.
6. DIPA Induk ini berlaku sejak tanggal 1 Januari 2023 sampai dengan 31 Desember 2023.

Jakarta, 30 November 2022  
A.N. MENTERI KEUANGAN  
DIREKTUR JENDERAL ANGGARAN

ISA RACHMATARWATA  
NIP.196612301991021001



**DAFTAR ISIAN PELAKSANAAN ANGGARAN (DIPA) INDUK  
TAHUN ANGGARAN 2023  
NOMOR : DIPA-067.07-0/2023**



**I. INFORMASI KINERJA DAN ANGGARAN PROGRAM**

**A. IDENTITAS UNIT :**

|                                 |                      |   |
|---------------------------------|----------------------|---|
| 1. KEMENTERIAN NEGARA / LEMBAGA | : 067                | KEMENTERIAN DESA, PEMBANGUNAN DAERAH TERTINGGAL DAN TRANSMIGRASI  |
| 2. UNIT ORGANISASI              | : 07                 | DIREKTORAT JENDERAL PEMBANGUNAN DAN PENGEMBANGAN KAWASAN TRANSMIGRASI   |
| 3. PAGU                         | : Rp.251.553.559.000 | (DUA RATUS LIMA PULUH SATU MILIAR LIMA RATUS LIMA PULUH TIGA JUTA LIMA RATUS LIMA PULUH SEMBILAN RIBU RUPIAH) |

**B. KETERKAITAN DENGAN PROGRAM, SASARAN STRATEGIS K/L, FUNGSI, DAN PRIORITAS PEMBANGUNAN DALAM RKP :**

(dalam ribuan rupiah)

|                          |             |   |             |
|--------------------------|-------------|---|-------------|
| 1. PROGRAM               | : 067.07.CT | Program Daerah Tertinggal, Kawasan Perbatasan, Perdesaan, dan Transmigrasi  | 174.053.559 |
|                          | : 067.07.WA | Program Dukungan Manajemen  | 77.500.000  |
| 2. SASARAN STRATEGIS K/L | : 01        | Berkembangnya status pembangunan desa   |             |
|                          | : 02        | Meningkatnya status perkembangan Kawasan Perdesaan  |             |
|                          | : 03        | Menurunnya angka kemiskinan di perdesaan  |             |
|                          | : 04        | Terevitalisasinya Badan Usaha Milik Desa (BUM Desa)   |             |
|                          | : 05        | Terevitalisasinya Badan Usaha Milik Desa Bersama (Bumdesma)   |             |
|                          | : 06        | Meningkatnya investasi di perdesaan mendukung transformasi ekonomi  |             |
|                          | : 07        | Meningkatnya status perkembangan Kawasan Transmigrasi yang direvitalisasi   |             |
|                          | : 08        | Berkurangnya jumlah daerah tertinggal   |             |
|                          | : 09        | Menurunnya penduduk miskin di daerah tertinggal   |             |
|                          | : 10        | Meningkatnya rata-rata IPM di daerah Tertinggal   |             |
|                          | : 11        | Meningkatnya kapasitas SDM desa dan perdesaan daerah tertinggal dan transmigrasi  |             |
|                          | : 12        | Meningkatnya kualitas reformasi birokrasi dan kapasitas organisasi  |             |
|                          | : 13        | Meningkatnya pengawasan, pengendalian dan akuntabilitas aparatur yang baik serta aturan yang efektif  |             |
|                          | : 14        | Meningkatnya kualitas implementasi kebijakan yang berbasis pada ilmu pengetahuan, inovasi, serta data dan informasi dalam keterpaduan rencana untuk meningkatkan daya saing pembangunan desa, perdesaan, daerah tertinggal dan transmigrasi |             |
| 3. FUNGSI                | : 06        | PERUMAHAN DAN FASILITAS UMUM  | 251.553.559 |
| SUB FUNGSI               | : 0690      | PERUMAHAN DAN FASILITAS UMUM LAINNYA  | 251.553.559 |
| 4. PRIORITAS NASIONAL    | : 01        | Memperkuat Ketahanan Ekonomi untuk Pertumbuhan yang Berkualitas dan Berkeadilan   | 8.685.390   |
| PRIORITAS NASIONAL       | : 02        | Mengembangkan Wilayah untuk Mengurangi Kesenjangan dan Menjamin Pemerataan  | 88.639.897  |
| NON PRIORITAS NASIONAL   | :           |   | 154.228.272 |



**DAFTAR ISI PELAKSANAAN ANGGARAN (DIPA) INDUK  
TAHUN ANGGARAN 2023  
NOMOR : DIPA-067.07-0/2023**



**I. INFORMASI KINERJA DAN ANGGARAN PROGRAM**

C. RINCIAN KINERJA PROGRAM DAN KEGIATAN :

(dalam ribuan rupiah)

| KODE      | PROGRAM / SASARAN PROGRAM / INDIKATOR KINERJA PROGRAM / KEGIATAN / INDIKATOR KINERJA KEGIATAN  | VOLUME / SATUAN         | ALOKASI DANA |
|-----------|--|-------------------------|--------------|
| 067.07.CT | Program Daerah Tertinggal, Kawasan Perbatasan, Perdesaan, dan Transmigrasi   |                         | 174.053.559  |
| SP11      | Terpenuhinya indeks pembangunan kawasan transmigrasi mandiri dan berdaya saing   |                         |              |
| IKP01     | Rata-rata nilai indeks perkembangan 52 kawasan transmigrasi Prioritas Nasional yang direvitalisasi   | 55,31 Nilai             |              |
| IKP02     | Rata-rata nilai indeks perkembangan 100 Kawasan Transmigrasi Prioritas kementerian yang direvitalisasi   | 39,78 Nilai             |              |
| SP12      | Terbangunnya komitmen lintas K/L/D/M dalam Pembangunan Kawasan Transmigrasi  |                         |              |
| IKP01     | Persentase afirmasi kegiatan hasil koordinasi eksternal K/L/D/M yang disepakati dan dialokasikan dalam dokumen anggaran  | 70 Persen (%)           |              |
| 6471      | Pembangunan dan Pengembangan Kawasan Transmigrasi  |                         | 174.053.559  |
| 01.01     | Jumlah Dokumen Rencana Pembangunan dan Pengembangan Kawasan Transmigrasi yang ditetapkan   | 6 Dokumen               |              |
| 02.01     | Persentase afirmasi kegiatan hasil koordinasi eksternal K/L/D/M yang disepakati dan dialokasikan dalam dokumen anggaran  | 50 Persentase (%)       |              |
| 03.01     | Jumlah kawasan transmigrasi sesuai struktur minimal dan SPM  | 11 Kawasan Transmigrasi |              |
| 04.01     | Jumlah Penduduk yang difasilitasi penataannya di permukiman transmigrasi sesuai dengan daya tampung alam dan daya dukung lingkungan                              | 200 KK                  |              |
| 04.02     | Jumlah permukiman transmigrasi yang tersusun profil persebaran penduduknya   | 10 SP                   |              |
| 04.03     | Jumlah penduduk yang difasilitasi perpindahannya sebagai transmigran sesuai dengan daya tampung alam dan daya dukung lingkungan                                  | 200 KK                  |              |
| 05.01     | Persentase SP dengan status pemantapan   | 60 Persentase (%)       |              |
| 05.02     | Persentase SP dengan status kemandirian  | 45 Persentase (%)       |              |
| 05.03     | Persentase jumlah transmigran yang sudah menerima SHM pada tahun ke-5  | 60 Persentase (%)       |              |
| 05.04     | Persentase SP dengan status penyesuaian  | 50 Persentase (%)       |              |
| 06.01     | Rata-rata indeks SKP kawasan transmigrasi dari cukup berkembang menjadi berkembang   | 63,30 Nilai             |              |
| 06.02     | Rata-rata indeks KPB untuk 7 kawasan transmigrasi dari mandiri menjadi berdaya saing   | 69,90 Nilai             |              |
| 06.03     | Persentase pelaksanaan kegiatan pengembangan Kawasan Perkotaan Baru yang memenuhi standar sebagai pusat pelayanan kawasan transmigrasi sesuai dengan perencanaan | 66 Persen               |              |



**DAFTAR ISIAN PELAKSANAAN ANGGARAN (DIPA) INDUK  
TAHUN ANGGARAN 2023  
NOMOR : DIPA-067.07-0/2023**



DS:0568-0600-5596-0969

**I. INFORMASI KINERJA DAN ANGGARAN PROGRAM**

C. RINCIAN KINERJA PROGRAM DAN KEGIATAN :

(dalam ribuan rupiah)

| KODE      | PROGRAM / SASARAN PROGRAM / INDIKATOR KINERJA PROGRAM / KEGIATAN / INDIKATOR KINERJA KEGIATAN  | VOLUME / SATUAN        | ALOKASI DANA |
|-----------|--|------------------------|--------------|
| 06.04     | Persentase pelaksanaan program/kegiatan pengembangan konektivitas intra dan antar-satuan kawasan pengembangan dan antar-kawasan sesuai dengan dokumen perencanaan                  | 9 Persen               |              |
| 07.01     | Luasan tanah yang difasilitasi pengurusan sampai dengan penerbitan sertifikat HPL  | 5000 Ha                |              |
| 07.02     | Jumlah dan luasan bidang tanah dari hasil pelaksanaan konsolidasi tanah transmigrasi   | 500 Ha                 |              |
| 08.01     | Jumlah dokumen hasil evaluasi perkembangan kawasan transmigrasi  | 52 Dokumen             |              |
| 09.01     | Persentase afirmasi rencana program/kegiatan Unit Kerja Internal Kemendesa PDTT yang dialokasikan di kawasan transmigrasi sesuai dengan dokumen Rencana Kawasan Transmigrasi (RKT) | 80 Persen              |              |
| 09.02     | Persentase afirmasi rencana program/kegiatan K/L/D/M yang dialokasikan di kawasan transmigrasi sesuai dengan dokumen Rencana Kawasan Transmigrasi (RKT)                            | 70 Persen              |              |
| 10.01     | Jumlah kebijakan dan regulasi pembangunan kawasan transmigrasi yang ditetapkan   | 13 Kebijakan           |              |
| 11.01     | Jumlah kebijakan dan regulasi Penataan Persebaran Penduduk   | 4 Kebijakan & Regulasi |              |
| 12.01     | Jumlah kebijakan dan regulasi Pengembangan Satuan Permukiman yang ditetapkan   | 5 Dokumen              |              |
| 13.01     | Jumlah dokumen hasil monitoring dan evaluasi status perkembangan Kawasan Transmigrasi  | 1 Dokumen              |              |
| 14.01     | Jumlah kebijakan dan regulasi Pengembangan Kawasan Transigrasi yang ditetapkan   | 5 Kebijakan & Regulasi |              |
| 067.07.WA | Program Dukungan Manajemen   |                        | 77.500.000   |
| SP16      | Terwujudnya Ditjen Pembangunan dan pengembangan Kawasan Transmigrasi yang bersih, akuntabel dan berkinerja tinggi  |                        |              |
| IKP01     | Nilai saking Ditjen Pembangunan dan pengembangan Kawasan Transmigrasi  | 82 Nilai               |              |
| SP17      | Meningkatnya kualitas reformasi birokrasi dan kapasitas organisasi Ditjen Pembangunan dan pengembangan Kawasan Transmigrasi  |                        |              |
| IKP01     | Persentase Nilai Hasil Penilaian Mandiri Pelaksanaan Reformasi Birokrasi (PMPRB) di Ditjen Pembangunan dan pengembangan Kawasan Transmigrasi                                       | 88 Persen (%)          |              |



**DAFTAR ISIAN PELAKSANAAN ANGGARAN (DIPA) INDUK  
TAHUN ANGGARAN 2023  
NOMOR : DIPA-067.07-0/2023**



DS:0568-0600-5596-0969

**I. INFORMASI KINERJA DAN ANGGARAN PROGRAM**

Halaman : 4 dari 4

C. RINCIAN KINERJA PROGRAM DAN KEGIATAN :

(dalam ribuan rupiah)

| KODE  | PROGRAM / SASARAN PROGRAM / INDIKATOR KINERJA PROGRAM / KEGIATAN / INDIKATOR KINERJA KEGIATAN   | VOLUME / SATUAN      | ALOKASI DANA |
|-------|---|----------------------|--------------|
| 6464  | Dukungan Manajemen Eselon I Direktorat Jenderal Pembangunan dan Pengembangan Kawasan Transmigrasi   |                      | 77.500.000   |
| 01.01 | Persentase Nilai Hasil Penilaian Mandiri Pelaksanaan Reformasi Birokrasi (PMPRB) di Ditjen PPKTrans   | 88 Persentase (%)    |              |
| 01.02 | Persentase Pejabat Pimpinan Tinggi dan Pejabat Administrasi di lingkungan Ditjen Pembangunan dan Pengembangan Kawasan Transmigrasi yang mengikuti pengembangan kompetensi per tahun | 90 Persentase (%)    |              |
| 01.03 | Persentase Pejabat fungsional di lingkungan Ditjen Pembangunan dan Pengembangan Kawasan Transmigrasi yang mengikuti pengembangan kompetensi per tahun                               | 90 Persentase (%)    |              |
| 02.01 | Opini atas pengendalian internal atas laporan keuangan dan BMN Ditjen PPKTrans berdasarkan Standar Akuntansi Pemerintah (SAP) dari hasil evaluasi APIP/Tim Penilai PIPK UKE I       | PIE Opini            |              |
| 02.02 | Nilai SAKIP Ditjen PPKTrans   | 82 Nilai             |              |
| 02.03 | Nilai Kinerja atas Pelaksanaan Rencana Kerja dan Anggaran Ditjen PPKTrans   | 91 Nilai             |              |
| 02.04 | Nilai atas indikator kinerja pelaksanaan anggaran Ditjen PPKTrans   | 95 Nilai             |              |
| 02.05 | Tingkat penerapan pengendalian intern Ditjen PPKTrans   | 3 Level              |              |
| 03.01 | Tingkat kepuasan aparatur lingkup Ditjen Pembangunan dan Pengembangan Kawasan Transmigrasi atas dukungan manajemen  | 4 Sangat Baik        |              |
| 04.01 | Jumlah kebijakan dan regulasi Pembangunan dan Pengembangan Kawasan Transmigrasi yang ditetapkan   | 5 Kebijakan&Regulasi |              |

**KETENTUAN**

DIPA Induk ini dituangkan lebih lanjut ke dalam DIPA Petikan dan DIPA Petikan dimaksud berlaku sebagai dokumen pelaksanaan kegiatan Satker.

Jakarta, 30 November 2022

A.n. Menteri Desa, Pembangunan Daerah Tertinggal, dan Transmigrasi  
Sekretaris Jenderal Kementerian Desa PDTT

Taufik Madjid, S.Sos., M.Si.  
NIP 197107011999031013



**DAFTAR ISI AN PELAKSANAAN ANGGARAN (DIPA) INDUK  
TAHUN ANGGARAN 2023  
NOMOR : DIPA-067.07-0/2023**



**II. RINCIAN ALOKASI ANGGARAN PER SATKER**

**A. IDENTITAS UNIT :**

1. KEMENTERIAN NEGARA / LEMBAGA : 067 KEMENTERIAN DESA, PEMBANGUNAN DAERAH TERTINGGAL DAN TRANSMIGRASI  
2. UNIT ORGANISASI : 067.07 DIREKTORAT JENDERAL PEMBANGUNAN DAN PENGEMBANGAN KAWASAN TRANSMIGRASI  
3. PAGU : Rp.251.553.559.000  
(DUA RATUS LIMA PULUH SATU MILIAR LIMA RATUS LIMA PULUH TIGA JUTA LIMA RATUS LIMA PULUH SEMBILAN RIBU RUPIAH)

**B. RINCIAN ALOKASI ANGGARAN PER SATKER**

(dalam ribuan rupiah)

| NO | KODE      | PROGRAM / PROPINSI / SATKER / SUMBER DANA                                  | KP<br>KD<br>DK<br>TP<br>UB | JENIS BELANJA |             |            |                | PAGU/TARGET<br>PENDAPATAN | TERCATAT    |
|----|-----------|--|----------------------------|---------------|-------------|------------|----------------|---------------------------|-------------|
|    |           |  |                            | PEGAWAI       | BARANG      | MODAL      | BANTUAN SOSIAL |                           |             |
| 1  | 2         | 3  | 4                          | 5             | 6           | 7          | 8              | 9=5+6+7+8                 | 10          |
|    | 067.07.CT | Program Daerah Tertinggal, Kawasan Perbatasan, Perdesaan, dan Transmigrasi |                            | 0             | 158.766.920 | 15.286.639 | 0              | 174.053.559               | 138.788.135 |
|    | 01        | DKI JAKARTA  |                            | 0             | 40.877.969  | 0          | 0              | 40.877.969                | 5.612.545   |
|    | 350467    | DIREKTORAT JENDERAL PEMBANGUNAN DAN PENGEMBANGAN KAWASAN TRANSMIGRASI      | KP                         | 0             | 40.877.969  | 0          | 0              | 40.877.969                | 5.612.545   |
|    | A00       | RM   |                            | 0             | 40.877.969  | 0          | 0              | 40.877.969                | 5.612.545   |
|    | 02        | JAWA BARAT   |                            | 0             | 546.689     | 0          | 0              | 546.689                   | 546.689     |
|    | 350091    | DINAS TENAGA KERJA DAN TRANSMIGRASI PROVINSI JAWA BARAT                    | TP                         | 0             | 546.689     | 0          | 0              | 546.689                   | 546.689     |
|    | A00       | RM   |                            | 0             | 546.689     | 0          | 0              | 546.689                   | 546.689     |
|    | 03        | JAWA TENGAH  |                            | 0             | 544.600     | 0          | 0              | 544.600                   | 544.600     |
|    | 350104    | DINAS TENAGA KERJA DAN TRANSMIGRASI PROVINSI JAWA TENGAH                   | TP                         | 0             | 544.600     | 0          | 0              | 544.600                   | 544.600     |
|    | A00       | RM   |                            | 0             | 544.600     | 0          | 0              | 544.600                   | 544.600     |
|    | 04        | DI YOGYAKARTA  |                            | 0             | 946.603     | 0          | 0              | 946.603                   | 946.603     |
|    | 350107    | DINAS TENAGA KERJA DAN TRANSMIGRASI PROVINSI YOGYAKARTA                    | TP                         | 0             | 946.603     | 0          | 0              | 946.603                   | 946.603     |
|    | A00       | RM   |                            | 0             | 946.603     | 0          | 0              | 946.603                   | 946.603     |
|    | 05        | JAWA TIMUR   |                            | 0             | 536.043     | 0          | 0              | 536.043                   | 536.043     |
|    | 350110    | DINAS TENAGA KERJA, TRANSMIGRASI DAN KEPENDUDUKAN PROVINSI JAWA TIMUR      | TP                         | 0             | 536.043     | 0          | 0              | 536.043                   | 536.043     |
|    | A00       | RM   |                            | 0             | 536.043     | 0          | 0              | 536.043                   | 536.043     |
|    | 06        | ACEH   |                            | 0             | 7.813.124   | 200.196    | 0              | 8.013.320                 | 8.013.320   |
|    | 069393    | DINAS TENAGA KERJA DAN MOBILITAS PENDUDUK PROVINSI ACEH                    | TP                         | 0             | 2.492.202   | 0          | 0              | 2.492.202                 | 2.492.202   |
|    | A00       | RM   |                            | 0             | 2.492.202   | 0          | 0              | 2.492.202                 | 2.492.202   |

**KETENTUAN**

DIPA Induk ini dituangkan lebih lanjut ke dalam DIPA Petikan dan DIPA Petikan dimaksud berlaku sebagai dokumen pelaksanaan kegiatan Satker.



DAFTAR ISIAN PELAKSANAAN ANGGARAN (DIPA) INDUK  
TAHUN ANGGARAN 2023  
NOMOR : DIPA-067.07-0/2023



DS:0568-0600-5596-0969

II. RINCIAN ALOKASI ANGGARAN PER SATKER

A. IDENTITAS UNIT :

1. KEMENTERIAN NEGARA / LEMBAGA : 067 KEMENTERIAN DESA, PEMBANGUNAN DAERAH TERTINGGAL DAN TRANSMIGRASI  
2. UNIT ORGANISASI : 067.07 DIREKTORAT JENDERAL PEMBANGUNAN DAN PENGEMBANGAN KAWASAN TRANSMIGRASI  
3. PAGU : Rp.251.553.559.000  
(DUA RATUS LIMA PULUH SATU MILIAR LIMA RATUS LIMA PULUH TIGA JUTA LIMA RATUS LIMA PULUH SEMBILAN RIBU RUPIAH)

B. RINCIAN ALOKASI ANGGARAN PER SATKER

(dalam ribuan rupiah)

| NO | KODE   | PROGRAM / PROPINSI / SATKER / SUMBER DANA                                   | KP<br>KD<br>DK<br>TP<br>UB | JENIS BELANJA |           |           |                | PAGU/TARGET<br>PENDAPATAN | TERCATAT  |
|----|--------|---|----------------------------|---------------|-----------|-----------|----------------|---------------------------|-----------|
|    |        |   |                            | PEGAWAI       | BARANG    | MODAL     | BANTUAN SOSIAL |                           |           |
| 1  | 2      | 3   | 4                          | 5             | 6         | 7         | 8              | 9=5+6+7+8                 | 10        |
|    | 350120 | DINAS PENANAMAN MODAL, TRANSMIGRASI DAN TENAGA KERJA KABUPATEN ACEH UTARA   | TP                         | 0             | 2.520.000 | 200.196   | 0              | 2.720.196                 | 2.720.196 |
|    | A00    | RM  |                            | 0             | 2.520.000 | 200.196   | 0              | 2.720.196                 | 2.720.196 |
|    | 350139 | DINAS SOSIAL TENAGA KERJA DAN TRANSMIGRASI KOTA SUBULUSSALAM                | TP                         | 0             | 533.582   | 0         | 0              | 533.582                   | 533.582   |
|    | A00    | RM  |                            | 0             | 533.582   | 0         | 0              | 533.582                   | 533.582   |
|    | 350450 | DINAS KELUARGA SEJAHTERA, MOBILITAS DAN TRANSMIGRASI KABUPATEN SIMEULEU     | TP                         | 0             | 2.267.340 | 0         | 0              | 2.267.340                 | 2.267.340 |
|    | A00    | RM  |                            | 0             | 2.267.340 | 0         | 0              | 2.267.340                 | 2.267.340 |
|    | 07     | SUMATERA UTARA  |                            | 0             | 121.360   | 0         | 0              | 121.360                   | 121.360   |
|    | 670778 | DINAS TENAGA KERJA PROVINSI SUMATERA UTARA                                  | DK                         | 0             | 121.360   | 0         | 0              | 121.360                   | 121.360   |
|    | A00    | RM  |                            | 0             | 121.360   | 0         | 0              | 121.360                   | 121.360   |
|    | 08     | SUMATERA BARAT  |                            | 0             | 1.953.245 | 200.000   | 0              | 2.153.245                 | 2.153.245 |
|    | 350146 | DINAS TENAGA KERJA DAN TRANSMIGRASI PROVINSI SUMATERA BARAT                 | TP                         | 0             | 1.190.088 | 0         | 0              | 1.190.088                 | 1.190.088 |
|    | A00    | RM  |                            | 0             | 1.190.088 | 0         | 0              | 1.190.088                 | 1.190.088 |
|    | 350149 | DINAS KETENAGAKERJAAN DAN TRANSMIGRASI KABUPATEN SIJUNJUNG                  | TP                         | 0             | 763.157   | 200.000   | 0              | 963.157                   | 963.157   |
|    | A00    | RM  |                            | 0             | 763.157   | 200.000   | 0              | 963.157                   | 963.157   |
|    | 10     | JAMBI   |                            | 0             | 178.070   | 0         | 0              | 178.070                   | 178.070   |
|    | 350157 | DINAS SOSIAL, TENAGA KERJA DAN TRANSMIGRASI PROVINSI JAMBI                  | TP                         | 0             | 178.070   | 0         | 0              | 178.070                   | 178.070   |
|    | A00    | RM  |                            | 0             | 178.070   | 0         | 0              | 178.070                   | 178.070   |
|    | 11     | SUMATERA SELATAN  |                            | 0             | 5.192.149 | 1.000.000 | 0              | 6.192.149                 | 6.192.149 |
|    | 111806 | DINAS KETENAGAKERJAAN DAN TRANSMIGRASI KABUPATEN PENUKAL ABAB LEMATANG ILIR | TP                         | 0             | 2.798.169 | 0         | 0              | 2.798.169                 | 2.798.169 |

KETENTUAN

DIPA Induk ini dituangkan lebih lanjut ke dalam DIPA Petikan dan DIPA Petikan dimaksud berlaku sebagai dokumen pelaksanaan kegiatan Satker.



**DAFTAR ISIAN PELAKSANAAN ANGGARAN (DIPA) INDUK  
TAHUN ANGGARAN 2023  
NOMOR : DIPA-067.07-0/2023**



DS:0568-0600-5596-0969

**II. RINCIAN ALOKASI ANGGARAN PER SATKER**

**A. IDENTITAS UNIT :**

1. KEMENTERIAN NEGARA / LEMBAGA : 067 KEMENTERIAN DESA, PEMBANGUNAN DAERAH TERTINGGAL DAN TRANSMIGRASI  
2. UNIT ORGANISASI : 067.07 DIREKTORAT JENDERAL PEMBANGUNAN DAN PENGEMBANGAN KAWASAN TRANSMIGRASI  
3. PAGU : Rp.251.553.559.000  
(DUA RATUS LIMA PULUH SATU MILIAR LIMA RATUS LIMA PULUH TIGA JUTA LIMA RATUS LIMA PULUH SEMBILAN RIBU RUPIAH)

**B. RINCIAN ALOKASI ANGGARAN PER SATKER**

(dalam ribuan rupiah)

| NO | KODE   | PROGRAM / PROPINSI / SATKER / SUMBER DANA                             | KP<br>KD<br>DK<br>TP<br>UB | JENIS BELANJA |            |           |                | PAGU/TARGET<br>PENDAPATAN | TERCATAT   |
|----|--------|---|----------------------------|---------------|------------|-----------|----------------|---------------------------|------------|
|    |        |   |                            | PEGAWAI       | BARANG     | MODAL     | BANTUAN SOSIAL |                           |            |
| 1  | 2      | 3   | 4                          | 5             | 6          | 7         | 8              | 9=5+6+7+8                 | 10         |
|    | A00    | RM  |                            | 0             | 2.798.169  | 0         | 0              | 2.798.169                 | 2.798.169  |
|    | 350164 | DINAS TENAGA KERJA DAN TRANSMIGRASI KAB. LAHAT                        | TP                         | 0             | 72.600     | 1.000.000 | 0              | 1.072.600                 | 1.072.600  |
|    | A00    | RM  |                            | 0             | 72.600     | 1.000.000 | 0              | 1.072.600                 | 1.072.600  |
|    | 350170 | DINAS NAKER TRANS KABUPATEN BANYUASIN                                 | TP                         | 0             | 929.284    | 0         | 0              | 929.284                   | 929.284    |
|    | A00    | RM  |                            | 0             | 929.284    | 0         | 0              | 929.284                   | 929.284    |
|    | 350172 | DINAS TENAGA KERJA DAN TRANSMIGRASI PROVINSI SUMATERA SELATAN         | TP                         | 0             | 1.392.096  | 0         | 0              | 1.392.096                 | 1.392.096  |
|    | A00    | RM  |                            | 0             | 1.392.096  | 0         | 0              | 1.392.096                 | 1.392.096  |
|    | 12     | LAMPUNG   |                            | 0             | 1.674.014  | 0         | 0              | 1.674.014                 | 1.674.014  |
|    | 350183 | DINAS PEMBERDAYAAN MASYARAKAT, DESA DAN TRANSMIGRASI PROVINSI LAMPUNG | TP                         | 0             | 1.674.014  | 0         | 0              | 1.674.014                 | 1.674.014  |
|    | A00    | RM  |                            | 0             | 1.674.014  | 0         | 0              | 1.674.014                 | 1.674.014  |
|    | 13     | KALIMANTAN BARAT  |                            | 0             | 3.676.506  | 1.000.000 | 0              | 4.676.506                 | 4.676.506  |
|    | 350189 | DINAS TENAGA KERJA DAN TRANSMIGRASI PROVINSI KALIMANTAN BARAT         | TP                         | 0             | 655.050    | 0         | 0              | 655.050                   | 655.050    |
|    | A00    | RM  |                            | 0             | 655.050    | 0         | 0              | 655.050                   | 655.050    |
|    | 350191 | DINAS TENAGA KERJA DAN TRANSMIGRASI KABUPATEN SAMBAS                  | TP                         | 0             | 1.049.776  | 0         | 0              | 1.049.776                 | 1.049.776  |
|    | A00    | RM  |                            | 0             | 1.049.776  | 0         | 0              | 1.049.776                 | 1.049.776  |
|    | 419099 | DINAS SOSIAL TENAGA KERJA DAN TRANSMIGRASI KAB. SINTANG               | TP                         | 0             | 1.971.680  | 1.000.000 | 0              | 2.971.680                 | 2.971.680  |
|    | A00    | RM  |                            | 0             | 1.971.680  | 1.000.000 | 0              | 2.971.680                 | 2.971.680  |
|    | 14     | KALIMANTAN TENGAH   |                            | 0             | 11.905.621 | 192.000   | 0              | 12.097.621                | 12.097.621 |
|    | 140934 | Dinas Tenaga Kerja dan Transmigrasi Kabupaten Lamandau                | TP                         | 0             | 1.257.026  | 192.000   | 0              | 1.449.026                 | 1.449.026  |

**KETENTUAN**

DIPA Induk ini dituangkan lebih lanjut ke dalam DIPA Petikan dan DIPA Petikan dimaksud berlaku sebagai dokumen pelaksanaan kegiatan Satker.



**DAFTAR ISIAN PELAKSANAAN ANGGARAN (DIPA) INDUK  
TAHUN ANGGARAN 2023  
NOMOR : DIPA-067.07-0/2023**



DS:0568-0600-5596-0969

**II. RINCIAN ALOKASI ANGGARAN PER SATKER**

**A. IDENTITAS UNIT :**

1. KEMENTERIAN NEGARA / LEMBAGA : 067 KEMENTERIAN DESA, PEMBANGUNAN DAERAH TERTINGGAL DAN TRANSMIGRASI
2. UNIT ORGANISASI : 067.07 DIREKTORAT JENDERAL PEMBANGUNAN DAN PENGEMBANGAN KAWASAN TRANSMIGRASI
3. PAGU : Rp.251.553.559.000  
(DUA RATUS LIMA PULUH SATU MILIAR LIMA RATUS LIMA PULUH TIGA JUTA LIMA RATUS LIMA PULUH SEMBILAN RIBU RUPIAH)

**B. RINCIAN ALOKASI ANGGARAN PER SATKER**

(dalam ribuan rupiah)


| NO | KODE   | PROGRAM / PROPINSI / SATKER / SUMBER DANA                       | KP<br>KD<br>DK<br>TP<br>UB | JENIS BELANJA |           |         |                | PAGU/TARGET<br>PENDAPATAN | TERCATAT  |
|----|--------|---|----------------------------|---------------|-----------|---------|----------------|---------------------------|-----------|
|    |        |   |                            | PEGAWAI       | BARANG    | MODAL   | BANTUAN SOSIAL |                           |           |
| 1  | 2      | 3   | 4                          | 5             | 6         | 7       | 8              | 9=5+6+7+8                 | 10        |
|    | A00    | RM  |                            | 0             | 1.257.026 | 192.000 | 0              | 1.449.026                 | 1.449.026 |
|    | 350217 | DINAS TRANSMIGRASI KAB. KAPUAS                                  | TP                         | 0             | 8.390.932 | 0       | 0              | 8.390.932                 | 8.390.932 |
|    | A00    | RM  |                            | 0             | 8.390.932 | 0       | 0              | 8.390.932                 | 8.390.932 |
|    | 350226 | DINAS TENAGA KERJA DAN TRANSMIGRASI PROVINSI KALIMANTAN TENGAH  | TP                         | 0             | 2.257.663 | 0       | 0              | 2.257.663                 | 2.257.663 |
|    | A00    | RM  |                            | 0             | 2.257.663 | 0       | 0              | 2.257.663                 | 2.257.663 |
|    | 15     | KALIMANTAN SELATAN  |                            | 0             | 6.282.911 | 190.000 | 0              | 6.472.911                 | 6.472.911 |
|    | 350241 | DINAS TENAGA KERJA DAN TRANSMIGRASI PROVINSI KALIMANTAN SELATAN | TP                         | 0             | 296.059   | 0       | 0              | 296.059                   | 296.059   |
|    | A00    | RM  |                            | 0             | 296.059   | 0       | 0              | 296.059                   | 296.059   |
|    | 350242 | DINAS TENAGA KERJA DAN TRANSMIGRASI KAB. BARITO KUALA           | TP                         | 0             | 5.126.852 | 0       | 0              | 5.126.852                 | 5.126.852 |
|    | A00    | RM  |                            | 0             | 5.126.852 | 0       | 0              | 5.126.852                 | 5.126.852 |
|    | 419101 | DINAS SOSIAL TENAGA KERJA DAN TRANSMIGRASI KAB. TANAH BUMBU     | TP                         | 0             | 860.000   | 190.000 | 0              | 1.050.000                 | 1.050.000 |
|    | A00    | RM  |                            | 0             | 860.000   | 190.000 | 0              | 1.050.000                 | 1.050.000 |
|    | 16     | KALIMANTAN TIMUR  |                            | 0             | 1.712.455 | 0       | 0              | 1.712.455                 | 1.712.455 |
|    | 350247 | DINAS TENAGA KERJA DAN TRANSMIGRASI PROVINSI KALIMANTAN TIMUR   | TP                         | 0             | 451.100   | 0       | 0              | 451.100                   | 451.100   |
|    | A00    | RM  |                            | 0             | 451.100   | 0       | 0              | 451.100                   | 451.100   |
|    | 670785 | DINAS TENAGA KERJA DAN TRANSMIGRASI KAB. KUTAI TIMUR            | TP                         | 0             | 1.261.355 | 0       | 0              | 1.261.355                 | 1.261.355 |
|    | A00    | RM  |                            | 0             | 1.261.355 | 0       | 0              | 1.261.355                 | 1.261.355 |
|    | 17     | SULAWESI UTARA  |                            | 0             | 39.780    | 0       | 0              | 39.780                    | 39.780    |
|    | 350257 | DINAS TENAGA KERJA DAN TRANSMIGRASI PROPINSI SULAWESI UTARA     | TP                         | 0             | 39.780    | 0       | 0              | 39.780                    | 39.780    |

**KETENTUAN**

DIPA Induk ini dituangkan lebih lanjut ke dalam DIPA Petikan dan DIPA Petikan dimaksud berlaku sebagai dokumen pelaksanaan kegiatan Satker.



**DAFTAR ISIAN PELAKSANAAN ANGGARAN (DIPA) INDUK  
TAHUN ANGGARAN 2023  
NOMOR : DIPA-067.07-0/2023**



**II. RINCIAN ALOKASI ANGGARAN PER SATKER**

**A. IDENTITAS UNIT :**

1. KEMENTERIAN NEGARA / LEMBAGA : 067 KEMENTERIAN DESA, PEMBANGUNAN DAERAH TERTINGGAL DAN TRANSMIGRASI  
2. UNIT ORGANISASI : 067.07 DIREKTORAT JENDERAL PEMBANGUNAN DAN PENGEMBANGAN KAWASAN TRANSMIGRASI  
3. PAGU : Rp.251.553.559.000  
(DUA RATUS LIMA PULUH SATU MILIAR LIMA RATUS LIMA PULUH TIGA JUTA LIMA RATUS LIMA PULUH SEMBILAN RIBU RUPIAH)

**B. RINCIAN ALOKASI ANGGARAN PER SATKER**

(dalam ribuan rupiah)

| NO | KODE   | PROGRAM / PROPINSI / SATKER / SUMBER DANA                     | KP<br>KD<br>DK<br>TP<br>UB | JENIS BELANJA |            |           |                | PAGU/TARGET<br>PENDAPATAN | TERCATAT   |
|----|--------|---|----------------------------|---------------|------------|-----------|----------------|---------------------------|------------|
|    |        |   |                            | PEGAWAI       | BARANG     | MODAL     | BANTUAN SOSIAL |                           |            |
| 1  | 2      | 3   | 4                          | 5             | 6          | 7         | 8              | 9=5+6+7+8                 | 10         |
|    | A00    | RM  |                            | 0             | 39.780     | 0         | 0              | 39.780                    | 39.780     |
|    | 18     | SULAWESI TENGAH   |                            | 0             | 11.349.842 | 0         | 0              | 11.349.842                | 11.349.842 |
|    | 350265 | DINAS TENAGA KERJA DAN TRANSMIGRASI PROVINSI SULAWESI TENGAH  | TP                         | 0             | 2.848.397  | 0         | 0              | 2.848.397                 | 2.848.397  |
|    | A00    | RM  |                            | 0             | 2.848.397  | 0         | 0              | 2.848.397                 | 2.848.397  |
|    | 350267 | DINAS TENAGA KERJA DAN TRANSMIGRASI KAB. POSO                 | TP                         | 0             | 2.675.075  | 0         | 0              | 2.675.075                 | 2.675.075  |
|    | A00    | RM  |                            | 0             | 2.675.075  | 0         | 0              | 2.675.075                 | 2.675.075  |
|    | 350474 | DINAS TENAGA KERJA DAN TRANSMIGRASI KABUPATEN MOROWALI UTARA  | TP                         | 0             | 497.685    | 0         | 0              | 497.685                   | 497.685    |
|    | A00    | RM  |                            | 0             | 497.685    | 0         | 0              | 497.685                   | 497.685    |
|    | 418190 | DINAS TRANSMIGRASI KAB. TOLITOLI                              | TP                         | 0             | 3.225.885  | 0         | 0              | 3.225.885                 | 3.225.885  |
|    | A00    | RM  |                            | 0             | 3.225.885  | 0         | 0              | 3.225.885                 | 3.225.885  |
|    | 670787 | DINAS TENAGA KERJA DAN TRANSMIGRASI KAB. BUOL                 | TP                         | 0             | 2.102.800  | 0         | 0              | 2.102.800                 | 2.102.800  |
|    | A00    | RM  |                            | 0             | 2.102.800  | 0         | 0              | 2.102.800                 | 2.102.800  |
|    | 19     | SULAWESI SELATAN  |                            | 0             | 13.072.404 | 2.424.718 | 0              | 15.497.122                | 15.497.122 |
|    | 350282 | DINAS TENAGA KERJA DAN TRANSMIGRASI PROPINSI SULAWESI SELATAN | TP                         | 0             | 2.636.676  | 0         | 0              | 2.636.676                 | 2.636.676  |
|    | A00    | RM  |                            | 0             | 2.636.676  | 0         | 0              | 2.636.676                 | 2.636.676  |
|    | 350285 | DINAS SOSIAL, TENAGA KERJA DAN TRANSMIGRASI KABUPATEN WAJO    | TP                         | 0             | 3.654.301  | 0         | 0              | 3.654.301                 | 3.654.301  |
|    | A00    | RM  |                            | 0             | 3.654.301  | 0         | 0              | 3.654.301                 | 3.654.301  |
|    | 350288 | DINAS SOSIAL, TENAGA KERJA DAN TRANSMIGRASI KAB. LUWU UTARA   | TP                         | 0             | 1.128.708  | 0         | 0              | 1.128.708                 | 1.128.708  |
|    | A00    | RM  |                            | 0             | 1.128.708  | 0         | 0              | 1.128.708                 | 1.128.708  |

**KETENTUAN**

DIPA Induk ini dituangkan lebih lanjut ke dalam DIPA Petikan dan DIPA Petikan dimaksud berlaku sebagai dokumen pelaksanaan kegiatan Satker.



**DAFTAR ISI AN PELAKSANAAN ANGGARAN (DIPA) INDUK  
TAHUN ANGGARAN 2023  
NOMOR : DIPA-067.07-0/2023**



**II. RINCIAN ALOKASI ANGGARAN PER SATKER**

**A. IDENTITAS UNIT :**

1. KEMENTERIAN NEGARA / LEMBAGA : 067 KEMENTERIAN DESA, PEMBANGUNAN DAERAH TERTINGGAL DAN TRANSMIGRASI  
2. UNIT ORGANISASI : 067.07 DIREKTORAT JENDERAL PEMBANGUNAN DAN PENGEMBANGAN KAWASAN TRANSMIGRASI  
3. PAGU : Rp.251.553.559.000  
(DUA RATUS LIMA PULUH SATU MILIAR LIMA RATUS LIMA PULUH TIGA JUTA LIMA RATUS LIMA PULUH SEMBILAN RIBU RUPIAH)

**B. RINCIAN ALOKASI ANGGARAN PER SATKER**

(dalam ribuan rupiah)

| NO | KODE   | PROGRAM / PROPINSI / SATKER / SUMBER DANA                      | KP<br>KD<br>DK<br>TP<br>UB | JENIS BELANJA |            |           |                | PAGU/TARGET<br>PENDAPATAN | TERCATAT   |
|----|--------|--|----------------------------|---------------|------------|-----------|----------------|---------------------------|------------|
|    |        |  |                            | PEGAWAI       | BARANG     | MODAL     | BANTUAN SOSIAL |                           |            |
| 1  | 2      | 3  | 4                          | 5             | 6          | 7         | 8              | 9=5+6+7+8                 | 10         |
|    | 350289 | DINAS TRANSMIGRASI DAN TENAGA KERJA KABUPATEN LUWU TIMUR       | TP                         | 0             | 3.766.487  | 2.233.718 | 0              | 6.000.205                 | 6.000.205  |
|    | A00    | RM   |                            | 0             | 3.766.487  | 2.233.718 | 0              | 6.000.205                 | 6.000.205  |
|    | 418191 | Dinas Tenaga Kerja dan Transmigrasi Kab. Sidrap                | TP                         | 0             | 1.886.232  | 191.000   | 0              | 2.077.232                 | 2.077.232  |
|    | A00    | RM   |                            | 0             | 1.886.232  | 191.000   | 0              | 2.077.232                 | 2.077.232  |
|    | 20     | SULAWESI TENGGARA  |                            | 0             | 10.198.226 | 0         | 0              | 10.198.226                | 10.198.226 |
|    | 209273 | DINAS TRANSMIGRASI DAN TENAGA KERJA PROVINSI SULAWESI TENGGARA | TP                         | 0             | 2.456.339  | 0         | 0              | 2.456.339                 | 2.456.339  |
|    | A00    | RM   |                            | 0             | 2.456.339  | 0         | 0              | 2.456.339                 | 2.456.339  |
|    | 350307 | DINAS TENAGA KERJA DAN TRANSMIGRASI KABUPATEN KONAWE           | TP                         | 0             | 2.542.674  | 0         | 0              | 2.542.674                 | 2.542.674  |
|    | A00    | RM   |                            | 0             | 2.542.674  | 0         | 0              | 2.542.674                 | 2.542.674  |
|    | 419107 | DINAS TENAGA KERJA DAN TRANSMIGRASI KAB. MUNA BARAT            | TP                         | 0             | 504.890    | 0         | 0              | 504.890                   | 504.890    |
|    | A00    | RM   |                            | 0             | 504.890    | 0         | 0              | 504.890                   | 504.890    |
|    | 419108 | DINAS TRANSMIGRASI DAN TENAGA KERJA KABUPATEN KOLAKA TIMUR     | TP                         | 0             | 797.109    | 0         | 0              | 797.109                   | 797.109    |
|    | A00    | RM   |                            | 0             | 797.109    | 0         | 0              | 797.109                   | 797.109    |
|    | 419124 | DINAS TRANSMIGRASI DAN TENAGA KERJA KAB. MUNA                  | TP                         | 0             | 3.897.214  | 0         | 0              | 3.897.214                 | 3.897.214  |
|    | A00    | RM   |                            | 0             | 3.897.214  | 0         | 0              | 3.897.214                 | 3.897.214  |
|    | 21     | MALUKU   |                            | 0             | 64.850     | 0         | 0              | 64.850                    | 64.850     |
|    | 670780 | DINAS TENAGA KERJA DAN TRANSMIGRASI PROVINSI MALUKU            | DK                         | 0             | 64.850     | 0         | 0              | 64.850                    | 64.850     |
|    | A00    | RM   |                            | 0             | 64.850     | 0         | 0              | 64.850                    | 64.850     |
|    | 23     | NUSA TENGGARA BARAT  |                            | 0             | 205.140    | 0         | 0              | 205.140                   | 205.140    |

**KETENTUAN**

DIPA Induk ini dituangkan lebih lanjut ke dalam DIPA Petikan dan DIPA Petikan dimaksud berlaku sebagai dokumen pelaksanaan kegiatan Satker.



**DAFTAR ISIAN PELAKSANAAN ANGGARAN (DIPA) INDUK  
TAHUN ANGGARAN 2023  
NOMOR : DIPA-067.07-0/2023**



DS:0568-0600-5596-0969

**II. RINCIAN ALOKASI ANGGARAN PER SATKER**

**A. IDENTITAS UNIT :**

1. KEMENTERIAN NEGARA / LEMBAGA : 067 KEMENTERIAN DESA, PEMBANGUNAN DAERAH TERTINGGAL DAN TRANSMIGRASI  
2. UNIT ORGANISASI : 067.07 DIREKTORAT JENDERAL PEMBANGUNAN DAN PENGEMBANGAN KAWASAN TRANSMIGRASI  
3. PAGU : Rp.251.553.559.000  
(DUA RATUS LIMA PULUH SATU MILIAR LIMA RATUS LIMA PULUH TIGA JUTA LIMA RATUS LIMA PULUH SEMBILAN RIBU RUPIAH)

**B. RINCIAN ALOKASI ANGGARAN PER SATKER**

(dalam ribuan rupiah)

| NO | KODE   | PROGRAM / PROPINSI / SATKER / SUMBER DANA                                       | KP<br>KD<br>DK<br>TP<br>UB | JENIS BELANJA |           |           |                | PAGU/TARGET<br>PENDAPATAN | TERCATAT  |
|----|--------|---|----------------------------|---------------|-----------|-----------|----------------|---------------------------|-----------|
|    |        |   |                            | PEGAWAI       | BARANG    | MODAL     | BANTUAN SOSIAL |                           |           |
| 1  | 2      | 3   | 4                          | 5             | 6         | 7         | 8              | 9=5+6+7+8                 | 10        |
|    | 350327 | DINAS TENAGA KERJA DAN TRANSMIGRASI PROV. NUSA TENGGARA BARAT                   | TP                         | 0             | 205.140   | 0         | 0              | 205.140                   | 205.140   |
|    | A00    | RM  |                            | 0             | 205.140   | 0         | 0              | 205.140                   | 205.140   |
|    | 24     | NUSA TENGGARA TIMUR   |                            | 0             | 5.388.959 | 2.255.000 | 0              | 7.643.959                 | 7.643.959 |
|    | 242208 | Dinas Ketenagakerjaan dan Transmigrasi Kabupaten Malaka                         | TP                         | 0             | 1.505.920 | 2.110.000 | 0              | 3.615.920                 | 3.615.920 |
|    | A00    | RM  |                            | 0             | 1.505.920 | 2.110.000 | 0              | 3.615.920                 | 3.615.920 |
|    | 350350 | DINAS TENAGA KERJA DAN TRANSMIGRASI PROV. NUSA TENGGARA TIMUR                   | TP                         | 0             | 1.490.052 | 0         | 0              | 1.490.052                 | 1.490.052 |
|    | A00    | RM  |                            | 0             | 1.490.052 | 0         | 0              | 1.490.052                 | 1.490.052 |
|    | 350356 | DINAS TRANSMIGRASI DAN TENAGA KERJA KABUPATEN SUMBA TIMUR                       | TP                         | 0             | 2.392.987 | 145.000   | 0              | 2.537.987                 | 2.537.987 |
|    | A00    | RM  |                            | 0             | 2.392.987 | 145.000   | 0              | 2.537.987                 | 2.537.987 |
|    | 25     | PAPUA   |                            | 0             | 3.196.488 | 1.211.880 | 0              | 4.408.368                 | 4.408.368 |
|    | 350375 | DINAS TENAGA KERJA DAN TRANSMIGRASI KAB. MERAUKE                                | TP                         | 0             | 971.400   | 0         | 0              | 971.400                   | 971.400   |
|    | A00    | RM  |                            | 0             | 971.400   | 0         | 0              | 971.400                   | 971.400   |
|    | 350377 | DINAS TENAGA KERJA DAN TRANSMIGRASI KAB. KEEROM                                 | TP                         | 0             | 1.950.720 | 1.211.880 | 0              | 3.162.600                 | 3.162.600 |
|    | A00    | RM  |                            | 0             | 1.950.720 | 1.211.880 | 0              | 3.162.600                 | 3.162.600 |
|    | 418276 | DINAS PERINDUSTRIAN, PERDAGANGAN, KOPERASI, UKM DAN TENAGA KERJA PROVINSI PAPUA | DK                         | 0             | 274.368   | 0         | 0              | 274.368                   | 274.368   |
|    | A00    | RM  |                            | 0             | 274.368   | 0         | 0              | 274.368                   | 274.368   |
|    | 26     | BENGGULU  |                            | 0             | 3.321.501 | 1.780.000 | 0              | 5.101.501                 | 5.101.501 |
|    | 350382 | DINAS TENAGA KERJA DAN TRANSMIGRASI PROVINSI BENGKULU                           | TP                         | 0             | 607.926   | 0         | 0              | 607.926                   | 607.926   |
|    | A00    | RM  |                            | 0             | 607.926   | 0         | 0              | 607.926                   | 607.926   |

**KETENTUAN**

DIPA Induk ini dituangkan lebih lanjut ke dalam DIPA Petikan dan DIPA Petikan dimaksud berlaku sebagai dokumen pelaksanaan kegiatan Satker.



**DAFTAR ISIAN PELAKSANAAN ANGGARAN (DIPA) INDUK  
TAHUN ANGGARAN 2023  
NOMOR : DIPA-067.07-0/2023**



DS:0568-0600-5596-0969

**II. RINCIAN ALOKASI ANGGARAN PER SATKER**

**A. IDENTITAS UNIT :**

1. KEMENTERIAN NEGARA / LEMBAGA : 067 KEMENTERIAN DESA, PEMBANGUNAN DAERAH TERTINGGAL DAN TRANSMIGRASI
2. UNIT ORGANISASI : 067.07 DIREKTORAT JENDERAL PEMBANGUNAN DAN PENGEMBANGAN KAWASAN TRANSMIGRASI
3. PAGU : Rp.251.553.559.000  
(DUA RATUS LIMA PULUH SATU MILIAR LIMA RATUS LIMA PULUH TIGA JUTA LIMA RATUS LIMA PULUH SEMBILAN RIBU RUPIAH)

**B. RINCIAN ALOKASI ANGGARAN PER SATKER**

(dalam ribuan rupiah)

| NO | KODE   | PROGRAM / PROPINSI / SATKER / SUMBER DANA                         | KP<br>KD<br>DK<br>TP<br>UB | JENIS BELANJA |           |           |                | PAGU/TARGET<br>PENDAPATAN | TERCATAT  |
|----|--------|---|----------------------------|---------------|-----------|-----------|----------------|---------------------------|-----------|
|    |        |   |                            | PEGAWAI       | BARANG    | MODAL     | BANTUAN SOSIAL |                           |           |
| 1  | 2      | 3   | 4                          | 5             | 6         | 7         | 8              | 9=5+6+7+8                 | 10        |
|    | 419095 | DINAS KETENAGAKERJAAN DAN TRANSMIGRASI KABUPATEN BENGKULU SELATAN | TP                         | 0             | 2.413.575 | 0         | 0              | 2.413.575                 | 2.413.575 |
|    | A00    | RM  |                            | 0             | 2.413.575 | 0         | 0              | 2.413.575                 | 2.413.575 |
|    | 670790 | DINAS KETENAGAKERJAAN DAN TRANSMIGRASI KABUPATEN BENGKULU UTARA   | TP                         | 0             | 300.000   | 1.780.000 | 0              | 2.080.000                 | 2.080.000 |
|    | A00    | RM  |                            | 0             | 300.000   | 1.780.000 | 0              | 2.080.000                 | 2.080.000 |
|    | 28     | MALUKU UTARA  |                            | 0             | 6.155.394 | 2.287.800 | 0              | 8.443.194                 | 8.443.194 |
|    | 350391 | DINAS TENAGA KERJA DAN TRASMIGRASI PROPINSI MALUKU UTARA          | TP                         | 0             | 576.270   | 0         | 0              | 576.270                   | 576.270   |
|    | A00    | RM  |                            | 0             | 576.270   | 0         | 0              | 576.270                   | 576.270   |
|    | 350393 | DINAS NAKERTRANS KAB. HALMAHERA TENGAH                            | TP                         | 0             | 69.600    | 1.140.000 | 0              | 1.209.600                 | 1.209.600 |
|    | A00    | RM  |                            | 0             | 69.600    | 1.140.000 | 0              | 1.209.600                 | 1.209.600 |
|    | 350396 | DINAS TENAGA KERJA DAN TRANSMIGRASI KAB. HALMAHERA TIMUR          | TP                         | 0             | 3.160.522 | 397.800   | 0              | 3.558.322                 | 3.558.322 |
|    | A00    | RM  |                            | 0             | 3.160.522 | 397.800   | 0              | 3.558.322                 | 3.558.322 |
|    | 350399 | DINAS SOSIAL, TENAGA KERJA DAN TRANSMIGRASI KOTA TIDORE KEPULAUAN | TP                         | 0             | 2.046.402 | 0         | 0              | 2.046.402                 | 2.046.402 |
|    | A00    | RM  |                            | 0             | 2.046.402 | 0         | 0              | 2.046.402                 | 2.046.402 |
|    | 419112 | DINAS TRANSMIGRASI DAN TENAGA KERJA KABUPATEN KEPULAUAN SULA      | TP                         | 0             | 302.600   | 750.000   | 0              | 1.052.600                 | 1.052.600 |
|    | A00    | RM  |                            | 0             | 302.600   | 750.000   | 0              | 1.052.600                 | 1.052.600 |
|    | 29     | BANTEN  |                            | 0             | 287.640   | 0         | 0              | 287.640                   | 287.640   |
|    | 350404 | DINAS TENAGA KERJA DAN TRANSMIGRASI PROVINSI BANTEN               | TP                         | 0             | 287.640   | 0         | 0              | 287.640                   | 287.640   |
|    | A00    | RM  |                            | 0             | 287.640   | 0         | 0              | 287.640                   | 287.640   |
|    | 30     | KEP. BANGKA BELITUNG  |                            | 0             | 110.400   | 0         | 0              | 110.400                   | 110.400   |

**KETENTUAN**

DIPA Induk ini dituangkan lebih lanjut ke dalam DIPA Petikan dan DIPA Petikan dimaksud berlaku sebagai dokumen pelaksanaan kegiatan Satker.



**DAFTAR ISI AN PELAKSANAAN ANGGARAN (DIPA) INDUK  
TAHUN ANGGARAN 2023  
NOMOR : DIPA-067.07-0/2023**



**II. RINCIAN ALOKASI ANGGARAN PER SATKER**

**A. IDENTITAS UNIT :**

1. KEMENTERIAN NEGARA / LEMBAGA : 067 KEMENTERIAN DESA, PEMBANGUNAN DAERAH TERTINGGAL DAN TRANSMIGRASI  
2. UNIT ORGANISASI : 067.07 DIREKTORAT JENDERAL PEMBANGUNAN DAN PENGEMBANGAN KAWASAN TRANSMIGRASI  
3. PAGU : Rp.251.553.559.000  
(DUA RATUS LIMA PULUH SATU MILIAR LIMA RATUS LIMA PULUH TIGA JUTA LIMA RATUS LIMA PULUH SEMBILAN RIBU RUPIAH)

**B. RINCIAN ALOKASI ANGGARAN PER SATKER**

(dalam ribuan rupiah)

| NO | KODE   | PROGRAM / PROPINSI / SATKER / SUMBER DANA                        | KP<br>KD<br>DK<br>TP<br>UB | JENIS BELANJA |            |           |                | PAGU/TARGET<br>PENDAPATAN | TERCATAT   |
|----|--------|--|----------------------------|---------------|------------|-----------|----------------|---------------------------|------------|
|    |        |  |                            | PEGAWAI       | BARANG     | MODAL     | BANTUAN SOSIAL |                           |            |
| 1  | 2      | 3  | 4                          | 5             | 6          | 7         | 8              | 9=5+6+7+8                 | 10         |
|    | 350409 | DINAS TENAGA KERJA DAN TRANSMIGRASI PROVINSI BANGKA BELITUNG     | TP                         | 0             | 110.400    | 0         | 0              | 110.400                   | 110.400    |
|    | A00    | RM   |                            | 0             | 110.400    | 0         | 0              | 110.400                   | 110.400    |
|    | 31     | GORONTALO  |                            | 0             | 3.589.144  | 1.045.045 | 0              | 4.634.189                 | 4.634.189  |
|    | 350413 | DINAS TENAGA KERJA DAN TRANSMIGRASI PROV. GORONTALO              | TP                         | 0             | 601.788    | 0         | 0              | 601.788                   | 601.788    |
|    | A00    | RM   |                            | 0             | 601.788    | 0         | 0              | 601.788                   | 601.788    |
|    | 350414 | DINAS TENAGA KERJA DAN TRANSMIGRASI KABUPATEN GORONTALO          | TP                         | 0             | 1.022.928  | 1.045.045 | 0              | 2.067.973                 | 2.067.973  |
|    | A00    | RM   |                            | 0             | 1.022.928  | 1.045.045 | 0              | 2.067.973                 | 2.067.973  |
|    | 419027 | DINAS TRANSMIGRASI DAN TENAGA KERJA KAB. GORONTALO UTARA         | TP                         | 0             | 1.964.428  | 0         | 0              | 1.964.428                 | 1.964.428  |
|    | A00    | RM   |                            | 0             | 1.964.428  | 0         | 0              | 1.964.428                 | 1.964.428  |
|    | 33     | PAPUA BARAT  |                            | 0             | 4.988.430  | 0         | 0              | 4.988.430                 | 4.988.430  |
|    | 350427 | DINAS TRANSMIGRASI DAN TENAGA KERJA PROVINSI PAPUA BARAT         | TP                         | 0             | 1.163.576  | 0         | 0              | 1.163.576                 | 1.163.576  |
|    | A00    | RM   |                            | 0             | 1.163.576  | 0         | 0              | 1.163.576                 | 1.163.576  |
|    | 350430 | DINAS TENAGA KERJA DAN TRANSMIGRASI KABUPATEN FAK-FAK            | TP                         | 0             | 1.218.922  | 0         | 0              | 1.218.922                 | 1.218.922  |
|    | A00    | RM   |                            | 0             | 1.218.922  | 0         | 0              | 1.218.922                 | 1.218.922  |
|    | 350432 | DINAS TENAGA KERJA DAN TRANSMIGRASI KAB. TELUK WONDAMA           | TP                         | 0             | 2.605.932  | 0         | 0              | 2.605.932                 | 2.605.932  |
|    | A00    | RM   |                            | 0             | 2.605.932  | 0         | 0              | 2.605.932                 | 2.605.932  |
|    | 34     | SULAWESI BARAT   |                            | 0             | 11.143.503 | 950.000   | 0              | 12.093.503                | 12.093.503 |
|    | 340341 | Dinas Tenaga Kerja, Perindustrian, dan Transmigrasi Mamuju Utara | TP                         | 0             | 3.560.185  | 0         | 0              | 3.560.185                 | 3.560.185  |
|    | A00    | RM   |                            | 0             | 3.560.185  | 0         | 0              | 3.560.185                 | 3.560.185  |

**KETENTUAN**

DIPA Induk ini dituangkan lebih lanjut ke dalam DIPA Petikan dan DIPA Petikan dimaksud berlaku sebagai dokumen pelaksanaan kegiatan Satker.



**DAFTAR ISIAN PELAKSANAAN ANGGARAN (DIPA) INDUK  
TAHUN ANGGARAN 2023  
NOMOR : DIPA-067.07-0/2023**



DS:0568-0600-5596-0969

**II. RINCIAN ALOKASI ANGGARAN PER SATKER**

**A. IDENTITAS UNIT :**

1. KEMENTERIAN NEGARA / LEMBAGA : 067 KEMENTERIAN DESA, PEMBANGUNAN DAERAH TERTINGGAL DAN TRANSMIGRASI  
2. UNIT ORGANISASI : 067.07 DIREKTORAT JENDERAL PEMBANGUNAN DAN PENGEMBANGAN KAWASAN TRANSMIGRASI  
3. PAGU : Rp.251.553.559.000  
(DUA RATUS LIMA PULUH SATU MILIAR LIMA RATUS LIMA PULUH TIGA JUTA LIMA RATUS LIMA PULUH SEMBILAN RIBU RUPIAH)

**B. RINCIAN ALOKASI ANGGARAN PER SATKER**

(dalam ribuan rupiah)

| NO | KODE      | PROGRAM / PROPINSI / SATKER / SUMBER DANA                                      | KP<br>KD<br>DK<br>TP<br>UB | JENIS BELANJA |            |         |                | PAGU/TARGET<br>PENDAPATAN | TERCATAT  |
|----|-----------|--|----------------------------|---------------|------------|---------|----------------|---------------------------|-----------|
|    |           |  |                            | PEGAWAI       | BARANG     | MODAL   | BANTUAN SOSIAL |                           |           |
| 1  | 2         | 3  | 4                          | 5             | 6          | 7       | 8              | 9=5+6+7+8                 | 10        |
|    | 340605    | Dinas Transmigrasi Kabupaten Mamuju Tengah                                     | TP                         | 0             | 2.230.115  | 0       | 0              | 2.230.115                 | 2.230.115 |
|    | A00       | RM   |                            | 0             | 2.230.115  | 0       | 0              | 2.230.115                 | 2.230.115 |
|    | 350436    | DINAS TENAGA KERJA DAN TRANSMIGRASI PROVINSI SULAWESI BARAT                    | TP                         | 0             | 2.355.242  | 0       | 0              | 2.355.242                 | 2.355.242 |
|    | A00       | RM   |                            | 0             | 2.355.242  | 0       | 0              | 2.355.242                 | 2.355.242 |
|    | 419109    | DINAS TRANSMIGRASI , TENAGA KERJA DAN ENERGI SUMBER DAYA MINERAL KAB. POLEWALI | TP                         | 0             | 1.339.095  | 950.000 | 0              | 2.289.095                 | 2.289.095 |
|    | A00       | RM   |                            | 0             | 1.339.095  | 950.000 | 0              | 2.289.095                 | 2.289.095 |
|    | 419110    | DINAS SOSIAL TENAGA KERJA DAN TRANSMIGRASI KAB. MAMASA                         | TP                         | 0             | 1.658.866  | 0       | 0              | 1.658.866                 | 1.658.866 |
|    | A00       | RM   |                            | 0             | 1.658.866  | 0       | 0              | 1.658.866                 | 1.658.866 |
|    | 35        | KALIMANTAN UTARA   |                            | 0             | 1.693.860  | 550.000 | 0              | 2.243.860                 | 2.243.860 |
|    | 359001    | DINAS TENAGA KERJA DAN TRANSMIGRASI PROVINSI KALIMANTAN UTARA                  | TP                         | 0             | 328.840    | 550.000 | 0              | 878.840                   | 878.840   |
|    | A00       | RM   |                            | 0             | 328.840    | 550.000 | 0              | 878.840                   | 878.840   |
|    | 417757    | DINAS NAKERTRANS KAB. BULUNGAN   | TP                         | 0             | 1.365.020  | 0       | 0              | 1.365.020                 | 1.365.020 |
|    | A00       | RM   |                            | 0             | 1.365.020  | 0       | 0              | 1.365.020                 | 1.365.020 |
|    | 067.07.WA | Program Dukungan Manajemen   |                            | 40.078.509    | 36.561.491 | 860.000 | 0              | 77.500.000                | 4.659.500 |
|    | 01        | DKI JAKARTA  |                            | 40.078.509    | 31.901.991 | 860.000 | 0              | 72.840.500                | 0         |
|    | 350467    | DIREKTORAT JENDERAL PEMBANGUNAN DAN PENGEMBANGAN KAWASAN TRANSMIGRASI          | KP                         | 40.078.509    | 31.901.991 | 860.000 | 0              | 72.840.500                | 0         |
|    | A00       | RM   |                            | 40.078.509    | 31.901.991 | 860.000 | 0              | 72.840.500                | 0         |
|    | 02        | JAWA BARAT   |                            | 0             | 62.500     | 0       | 0              | 62.500                    | 62.500    |
|    | 350091    | DINAS TENAGA KERJA DAN TRANSMIGRASI PROVINSI JAWA BARAT                        | TP                         | 0             | 62.500     | 0       | 0              | 62.500                    | 62.500    |

**KETENTUAN**

DIPA Induk ini dituangkan lebih lanjut ke dalam DIPA Petikan dan DIPA Petikan dimaksud berlaku sebagai dokumen pelaksanaan kegiatan Satker.



**DAFTAR ISI AN PELAKSANAAN ANGGARAN (DIPA) INDUK**  
**TAHUN ANGGARAN 2023**  
**NOMOR : DIPA-067.07-0/2023**

**II. RINCIAN ALOKASI ANGGARAN PER SATKER**



**A. IDENTITAS UNIT :**

- 1. KEMENTERIAN NEGARA / LEMBAGA : 067 KEMENTERIAN DESA, PEMBANGUNAN DAERAH TERTINGGAL DAN TRANSMIGRASI
- 2. UNIT ORGANISASI : 067.07 DIREKTORAT JENDERAL PEMBANGUNAN DAN PENGEMBANGAN KAWASAN TRANSMIGRASI
- 3. PAGU : Rp.251.553.559.000  
(DUA RATUS LIMA PULUH SATU MILIAR LIMA RATUS LIMA PULUH TIGA JUTA LIMA RATUS LIMA PULUH SEMBILAN RIBU RUPIAH)

**B. RINCIAN ALOKASI ANGGARAN PER SATKER**

(dalam ribuan rupiah)


| NO | KODE   | PROGRAM / PROPINSI / SATKER / SUMBER DANA                                 | KP<br>KD<br>DK<br>TP<br>UB | JENIS BELANJA |         |       |                | PAGU/TARGET<br>PENDAPATAN | TERCATAT |
|----|--------|---|----------------------------|---------------|---------|-------|----------------|---------------------------|----------|
|    |        |   |                            | PEGAWAI       | BARANG  | MODAL | BANTUAN SOSIAL |                           |          |
| 1  | 2      | 3   | 4                          | 5             | 6       | 7     | 8              | 9=5+6+7+8                 | 10       |
|    | A00    | RM  |                            | 0             | 62.500  | 0     | 0              | 62.500                    | 62.500   |
|    | 03     | JAWA TENGAH   |                            | 0             | 62.500  | 0     | 0              | 62.500                    | 62.500   |
|    | 350104 | DINAS TENAGA KERJA DAN TRANSMIGRASI PROVINSI JAWA TENGAH                  | TP                         | 0             | 62.500  | 0     | 0              | 62.500                    | 62.500   |
|    | A00    | RM  |                            | 0             | 62.500  | 0     | 0              | 62.500                    | 62.500   |
|    | 04     | DI YOGYAKARTA   |                            | 0             | 62.500  | 0     | 0              | 62.500                    | 62.500   |
|    | 350107 | DINAS TENAGA KERJA DAN TRANSMIGRASI PROVINSI YOGYAKARTA                   | TP                         | 0             | 62.500  | 0     | 0              | 62.500                    | 62.500   |
|    | A00    | RM  |                            | 0             | 62.500  | 0     | 0              | 62.500                    | 62.500   |
|    | 05     | JAWA TIMUR  |                            | 0             | 62.500  | 0     | 0              | 62.500                    | 62.500   |
|    | 350110 | DINAS TENAGA KERJA, TRANSMIGRASI DAN KEPENDUDUKAN PROVINSI JAWA TIMUR     | TP                         | 0             | 62.500  | 0     | 0              | 62.500                    | 62.500   |
|    | A00    | RM  |                            | 0             | 62.500  | 0     | 0              | 62.500                    | 62.500   |
|    | 06     | ACEH  |                            | 0             | 250.000 | 0     | 0              | 250.000                   | 250.000  |
|    | 069393 | DINAS TENAGA KERJA DAN MOBILITAS PENDUDUK PROVINSI ACEH                   | TP                         | 0             | 62.500  | 0     | 0              | 62.500                    | 62.500   |
|    | A00    | RM  |                            | 0             | 62.500  | 0     | 0              | 62.500                    | 62.500   |
|    | 350120 | DINAS PENANAMAN MODAL, TRANSMIGRASI DAN TENAGA KERJA KABUPATEN ACEH UTARA | TP                         | 0             | 62.500  | 0     | 0              | 62.500                    | 62.500   |
|    | A00    | RM  |                            | 0             | 62.500  | 0     | 0              | 62.500                    | 62.500   |
|    | 350139 | DINAS SOSIAL TENAGA KERJA DAN TRANSMIGRASI KOTA SUBULUSSALAM              | TP                         | 0             | 62.500  | 0     | 0              | 62.500                    | 62.500   |
|    | A00    | RM  |                            | 0             | 62.500  | 0     | 0              | 62.500                    | 62.500   |
|    | 350450 | DINAS KELUARGA SEJAHTERA, MOBILITAS DAN TRANSMIGRASI KABUPATEN SIMEULEU   | TP                         | 0             | 62.500  | 0     | 0              | 62.500                    | 62.500   |
|    | A00    | RM  |                            | 0             | 62.500  | 0     | 0              | 62.500                    | 62.500   |

**KETENTUAN**

DIPA Induk ini dituangkan lebih lanjut ke dalam DIPA Petikan dan DIPA Petikan dimaksud berlaku sebagai dokumen pelaksanaan kegiatan Satker.



**DAFTAR ISI AN PELAKSANAAN ANGGARAN (DIPA) INDUK  
TAHUN ANGGARAN 2023  
NOMOR : DIPA-067.07-0/2023**



**II. RINCIAN ALOKASI ANGGARAN PER SATKER**

**A. IDENTITAS UNIT :**

1. KEMENTERIAN NEGARA / LEMBAGA : 067 KEMENTERIAN DESA, PEMBANGUNAN DAERAH TERTINGGAL DAN TRANSMIGRASI
2. UNIT ORGANISASI : 067.07 DIREKTORAT JENDERAL PEMBANGUNAN DAN PENGEMBANGAN KAWASAN TRANSMIGRASI
3. PAGU : Rp.251.553.559.000  
(DUA RATUS LIMA PULUH SATU MILIAR LIMA RATUS LIMA PULUH TIGA JUTA LIMA RATUS LIMA PULUH SEMBILAN RIBU RUPIAH)

**B. RINCIAN ALOKASI ANGGARAN PER SATKER**

(dalam ribuan rupiah)

| NO | KODE   | PROGRAM / PROPINSI / SATKER / SUMBER DANA                                   | KP<br>KD<br>DK<br>TP<br>UB | JENIS BELANJA |         |       |                | PAGU/TARGET<br>PENDAPATAN | TERCATAT |
|----|--------|---|----------------------------|---------------|---------|-------|----------------|---------------------------|----------|
|    |        |   |                            | PEGAWAI       | BARANG  | MODAL | BANTUAN SOSIAL |                           |          |
| 1  | 2      | 3   | 4                          | 5             | 6       | 7     | 8              | 9=5+6+7+8                 | 10       |
|    | 07     | SUMATERA UTARA  |                            | 0             | 62.500  | 0     | 0              | 62.500                    | 62.500   |
|    | 670778 | DINAS TENAGA KERJA PROVINSI SUMATERA UTARA                                  | DK                         | 0             | 62.500  | 0     | 0              | 62.500                    | 62.500   |
|    | A00    | RM  |                            | 0             | 62.500  | 0     | 0              | 62.500                    | 62.500   |
|    | 08     | SUMATERA BARAT  |                            | 0             | 107.500 | 0     | 0              | 107.500                   | 107.500  |
|    | 350146 | DINAS TENAGA KERJA DAN TRANSMIGRASI PROVINSI SUMATERA BARAT                 | TP                         | 0             | 45.000  | 0     | 0              | 45.000                    | 45.000   |
|    | A00    | RM  |                            | 0             | 45.000  | 0     | 0              | 45.000                    | 45.000   |
|    | 350149 | DINAS KETENAGAKERJAAN DAN TRANSMIGRASI KABUPATEN SIJUNJUNG                  | TP                         | 0             | 62.500  | 0     | 0              | 62.500                    | 62.500   |
|    | A00    | RM  |                            | 0             | 62.500  | 0     | 0              | 62.500                    | 62.500   |
|    | 10     | JAMBI   |                            | 0             | 45.000  | 0     | 0              | 45.000                    | 45.000   |
|    | 350157 | DINAS SOSIAL, TENAGA KERJA DAN TRANSMIGRASI PROVINSI JAMBI                  | TP                         | 0             | 45.000  | 0     | 0              | 45.000                    | 45.000   |
|    | A00    | RM  |                            | 0             | 45.000  | 0     | 0              | 45.000                    | 45.000   |
|    | 11     | SUMATERA SELATAN  |                            | 0             | 250.000 | 0     | 0              | 250.000                   | 250.000  |
|    | 111806 | DINAS KETENAGAKERJAAN DAN TRANSMIGRASI KABUPATEN PENUKAL ABAB LEMATANG ILIR | TP                         | 0             | 62.500  | 0     | 0              | 62.500                    | 62.500   |
|    | A00    | RM  |                            | 0             | 62.500  | 0     | 0              | 62.500                    | 62.500   |
|    | 350164 | DINAS TENAGA KERJA DAN TRANSMIGRASI KAB. LAHAT                              | TP                         | 0             | 62.500  | 0     | 0              | 62.500                    | 62.500   |
|    | A00    | RM  |                            | 0             | 62.500  | 0     | 0              | 62.500                    | 62.500   |
|    | 350170 | DINAS NAKER TRANS KABUPATEN BANYUASIN                                       | TP                         | 0             | 62.500  | 0     | 0              | 62.500                    | 62.500   |
|    | A00    | RM  |                            | 0             | 62.500  | 0     | 0              | 62.500                    | 62.500   |
|    | 350172 | DINAS TENAGA KERJA DAN TRANSMIGRASI PROVINSI SUMATERA SELATAN               | TP                         | 0             | 62.500  | 0     | 0              | 62.500                    | 62.500   |

**KETENTUAN**

DIPA Induk ini dituangkan lebih lanjut ke dalam DIPA Petikan dan DIPA Petikan dimaksud berlaku sebagai dokumen pelaksanaan kegiatan Satker.



**DAFTAR ISIAN PELAKSANAAN ANGGARAN (DIPA) INDUK  
TAHUN ANGGARAN 2023  
NOMOR : DIPA-067.07-0/2023**



**II. RINCIAN ALOKASI ANGGARAN PER SATKER**

**A. IDENTITAS UNIT :**

1. KEMENTERIAN NEGARA / LEMBAGA : 067 KEMENTERIAN DESA, PEMBANGUNAN DAERAH TERTINGGAL DAN TRANSMIGRASI  
2. UNIT ORGANISASI : 067.07 DIREKTORAT JENDERAL PEMBANGUNAN DAN PENGEMBANGAN KAWASAN TRANSMIGRASI  
3. PAGU : Rp.251.553.559.000  
(DUA RATUS LIMA PULUH SATU MILIAR LIMA RATUS LIMA PULUH TIGA JUTA LIMA RATUS LIMA PULUH SEMBILAN RIBU RUPIAH)

**B. RINCIAN ALOKASI ANGGARAN PER SATKER**

(dalam ribuan rupiah)

| NO | KODE   | PROGRAM / PROPINSI / SATKER / SUMBER DANA                             | KP<br>KD<br>DK<br>TP<br>UB | JENIS BELANJA |         |       |                | PAGU/TARGET<br>PENDAPATAN | TERCATAT |
|----|--------|---|----------------------------|---------------|---------|-------|----------------|---------------------------|----------|
|    |        |   |                            | PEGAWAI       | BARANG  | MODAL | BANTUAN SOSIAL |                           |          |
| 1  | 2      | 3   | 4                          | 5             | 6       | 7     | 8              | 9=5+6+7+8                 | 10       |
|    | A00    | RM  |                            | 0             | 62.500  | 0     | 0              | 62.500                    | 62.500   |
|    | 12     | LAMPUNG   |                            | 0             | 45.000  | 0     | 0              | 45.000                    | 45.000   |
|    | 350183 | DINAS PEMBERDAYAAN MASYARAKAT, DESA DAN TRANSMIGRASI PROVINSI LAMPUNG | TP                         | 0             | 45.000  | 0     | 0              | 45.000                    | 45.000   |
|    | A00    | RM  |                            | 0             | 45.000  | 0     | 0              | 45.000                    | 45.000   |
|    | 13     | KALIMANTAN BARAT  |                            | 0             | 187.500 | 0     | 0              | 187.500                   | 187.500  |
|    | 350189 | DINAS TENAGA KERJA DAN TRANSMIGRASI PROVINSI KALIMANTAN BARAT         | TP                         | 0             | 62.500  | 0     | 0              | 62.500                    | 62.500   |
|    | A00    | RM  |                            | 0             | 62.500  | 0     | 0              | 62.500                    | 62.500   |
|    | 350191 | DINAS TENAGA KERJA DAN TRANSMIGRASI KABUPATEN SAMBAS                  | TP                         | 0             | 62.500  | 0     | 0              | 62.500                    | 62.500   |
|    | A00    | RM  |                            | 0             | 62.500  | 0     | 0              | 62.500                    | 62.500   |
|    | 419099 | DINAS SOSIAL TENAGA KERJA DAN TRANSMIGRASI KAB. SINTANG               | TP                         | 0             | 62.500  | 0     | 0              | 62.500                    | 62.500   |
|    | A00    | RM  |                            | 0             | 62.500  | 0     | 0              | 62.500                    | 62.500   |
|    | 14     | KALIMANTAN TENGAH   |                            | 0             | 187.500 | 0     | 0              | 187.500                   | 187.500  |
|    | 140934 | Dinas Tenaga Kerja dan Transmigrasi Kabupaten Lamandau                | TP                         | 0             | 62.500  | 0     | 0              | 62.500                    | 62.500   |
|    | A00    | RM  |                            | 0             | 62.500  | 0     | 0              | 62.500                    | 62.500   |
|    | 350217 | DINAS TRANSMIGRASI KAB. KAPUAS  | TP                         | 0             | 62.500  | 0     | 0              | 62.500                    | 62.500   |
|    | A00    | RM  |                            | 0             | 62.500  | 0     | 0              | 62.500                    | 62.500   |
|    | 350226 | DINAS TENAGA KERJA DAN TRANSMIGRASI PROVINSI KALIMANTAN TENGAH        | TP                         | 0             | 62.500  | 0     | 0              | 62.500                    | 62.500   |
|    | A00    | RM  |                            | 0             | 62.500  | 0     | 0              | 62.500                    | 62.500   |
|    | 15     | KALIMANTAN SELATAN  |                            | 0             | 187.500 | 0     | 0              | 187.500                   | 187.500  |

**KETENTUAN**

DIPA Induk ini dituangkan lebih lanjut ke dalam DIPA Petikan dan DIPA Petikan dimaksud berlaku sebagai dokumen pelaksanaan kegiatan Satker.



**DAFTAR ISIAN PELAKSANAAN ANGGARAN (DIPA) INDUK  
TAHUN ANGGARAN 2023  
NOMOR : DIPA-067.07-0/2023**



**II. RINCIAN ALOKASI ANGGARAN PER SATKER**

**A. IDENTITAS UNIT :**

- 1. KEMENTERIAN NEGARA / LEMBAGA : 067 KEMENTERIAN DESA, PEMBANGUNAN DAERAH TERTINGGAL DAN TRANSMIGRASI
- 2. UNIT ORGANISASI : 067.07 DIREKTORAT JENDERAL PEMBANGUNAN DAN PENGEMBANGAN KAWASAN TRANSMIGRASI
- 3. PAGU : Rp.251.553.559.000  
(DUA RATUS LIMA PULUH SATU MILIAR LIMA RATUS LIMA PULUH TIGA JUTA LIMA RATUS LIMA PULUH SEMBILAN RIBU RUPIAH)

**B. RINCIAN ALOKASI ANGGARAN PER SATKER**

(dalam ribuan rupiah)

| NO | KODE   | PROGRAM / PROPINSI / SATKER / SUMBER DANA                       | KP<br>KD<br>DK<br>TP<br>UB | JENIS BELANJA |         |       |                | PAGU/TARGET<br>PENDAPATAN | TERCATAT |
|----|--------|---|----------------------------|---------------|---------|-------|----------------|---------------------------|----------|
|    |        |   |                            | PEGAWAI       | BARANG  | MODAL | BANTUAN SOSIAL |                           |          |
| 1  | 2      | 3   | 4                          | 5             | 6       | 7     | 8              | 9=5+6+7+8                 | 10       |
|    | 350241 | DINAS TENAGA KERJA DAN TRANSMIGRASI PROVINSI KALIMANTAN SELATAN | TP                         | 0             | 62.500  | 0     | 0              | 62.500                    | 62.500   |
|    | A00    | RM  |                            | 0             | 62.500  | 0     | 0              | 62.500                    | 62.500   |
|    | 350242 | DINAS TENAGA KERJA DAN TRANSMIGRASI KAB. BARITO KUALA           | TP                         | 0             | 62.500  | 0     | 0              | 62.500                    | 62.500   |
|    | A00    | RM  |                            | 0             | 62.500  | 0     | 0              | 62.500                    | 62.500   |
|    | 419101 | DINAS SOSIAL TENAGA KERJA DAN TRANSMIGRASI KAB. TANAH BUMBU     | TP                         | 0             | 62.500  | 0     | 0              | 62.500                    | 62.500   |
|    | A00    | RM  |                            | 0             | 62.500  | 0     | 0              | 62.500                    | 62.500   |
|    | 16     | KALIMANTAN TIMUR  |                            | 0             | 125.000 | 0     | 0              | 125.000                   | 125.000  |
|    | 350247 | DINAS TENAGA KERJA DAN TRANSMIGRASI PROVINSI KALIMANTAN TIMUR   | TP                         | 0             | 62.500  | 0     | 0              | 62.500                    | 62.500   |
|    | A00    | RM  |                            | 0             | 62.500  | 0     | 0              | 62.500                    | 62.500   |
|    | 670785 | DINAS TENAGA KERJA DAN TRANSMIGRASI KAB. KUTAI TIMUR            | TP                         | 0             | 62.500  | 0     | 0              | 62.500                    | 62.500   |
|    | A00    | RM  |                            | 0             | 62.500  | 0     | 0              | 62.500                    | 62.500   |
|    | 17     | SULAWESI UTARA  |                            | 0             | 45.000  | 0     | 0              | 45.000                    | 45.000   |
|    | 350257 | DINAS TENAGA KERJA DAN TRANSMIGRASI PROPINSI SULAWESI UTARA     | TP                         | 0             | 45.000  | 0     | 0              | 45.000                    | 45.000   |
|    | A00    | RM  |                            | 0             | 45.000  | 0     | 0              | 45.000                    | 45.000   |
|    | 18     | SULAWESI TENGAH   |                            | 0             | 312.500 | 0     | 0              | 312.500                   | 312.500  |
|    | 350265 | DINAS TENAGA KERJA DAN TRANSMIGRASI PROVINSI SULAWESI TENGAH    | TP                         | 0             | 62.500  | 0     | 0              | 62.500                    | 62.500   |
|    | A00    | RM  |                            | 0             | 62.500  | 0     | 0              | 62.500                    | 62.500   |
|    | 350267 | DINAS TENAGA KERJA DAN TRANSMIGRASI KAB. POSO                   | TP                         | 0             | 62.500  | 0     | 0              | 62.500                    | 62.500   |
|    | A00    | RM  |                            | 0             | 62.500  | 0     | 0              | 62.500                    | 62.500   |

**KETENTUAN**

DIPA Induk ini dituangkan lebih lanjut ke dalam DIPA Petikan dan DIPA Petikan dimaksud berlaku sebagai dokumen pelaksanaan kegiatan Satker.



**DAFTAR ISIAN PELAKSANAAN ANGGARAN (DIPA) INDUK  
TAHUN ANGGARAN 2023  
NOMOR : DIPA-067.07-0/2023**



DS:0568-0600-5596-0969

**II. RINCIAN ALOKASI ANGGARAN PER SATKER**

**A. IDENTITAS UNIT :**

1. KEMENTERIAN NEGARA / LEMBAGA : 067 KEMENTERIAN DESA, PEMBANGUNAN DAERAH TERTINGGAL DAN TRANSMIGRASI
2. UNIT ORGANISASI : 067.07 DIREKTORAT JENDERAL PEMBANGUNAN DAN PENGEMBANGAN KAWASAN TRANSMIGRASI
3. PAGU : Rp.251.553.559.000  
(DUA RATUS LIMA PULUH SATU MILIAR LIMA RATUS LIMA PULUH TIGA JUTA LIMA RATUS LIMA PULUH SEMBILAN RIBU RUPIAH)

**B. RINCIAN ALOKASI ANGGARAN PER SATKER**

(dalam ribuan rupiah)

| NO | KODE   | PROGRAM / PROPINSI / SATKER / SUMBER DANA                      | KP<br>KD<br>DK<br>TP<br>UB | JENIS BELANJA |         |       |                | PAGU/TARGET<br>PENDAPATAN | TERCATAT |
|----|--------|--|----------------------------|---------------|---------|-------|----------------|---------------------------|----------|
|    |        |  |                            | PEGAWAI       | BARANG  | MODAL | BANTUAN SOSIAL |                           |          |
| 1  | 2      | 3  | 4                          | 5             | 6       | 7     | 8              | 9=5+6+7+8                 | 10       |
|    | 350474 | DINAS TENAGA KERJA DAN TRANSMIGRASI KABUPATEN MOROWALI UTARA   | TP                         | 0             | 62.500  | 0     | 0              | 62.500                    | 62.500   |
|    | A00    | RM   |                            | 0             | 62.500  | 0     | 0              | 62.500                    | 62.500   |
|    | 418190 | DINAS TRANSMIGRASI KAB. TOLITOLI                               | TP                         | 0             | 62.500  | 0     | 0              | 62.500                    | 62.500   |
|    | A00    | RM   |                            | 0             | 62.500  | 0     | 0              | 62.500                    | 62.500   |
|    | 670787 | DINAS TENAGA KERJA DAN TRANSMIGRASI KAB. BUOL                  | TP                         | 0             | 62.500  | 0     | 0              | 62.500                    | 62.500   |
|    | A00    | RM   |                            | 0             | 62.500  | 0     | 0              | 62.500                    | 62.500   |
|    | 19     | SULAWESI SELATAN   |                            | 0             | 312.500 | 0     | 0              | 312.500                   | 312.500  |
|    | 350282 | DINAS TENAGA KERJA DAN TRANSMIGRASI PROPINSI SULAWESI SELATAN  | TP                         | 0             | 62.500  | 0     | 0              | 62.500                    | 62.500   |
|    | A00    | RM   |                            | 0             | 62.500  | 0     | 0              | 62.500                    | 62.500   |
|    | 350285 | DINAS SOSIAL, TENAGA KERJA DAN TRANSMIGRASI KABUPATEN WAJO     | TP                         | 0             | 62.500  | 0     | 0              | 62.500                    | 62.500   |
|    | A00    | RM   |                            | 0             | 62.500  | 0     | 0              | 62.500                    | 62.500   |
|    | 350288 | DINAS SOSIAL, TENAGA KERJA DAN TRANSMIGRASI KAB. LUWU UTARA    | TP                         | 0             | 62.500  | 0     | 0              | 62.500                    | 62.500   |
|    | A00    | RM   |                            | 0             | 62.500  | 0     | 0              | 62.500                    | 62.500   |
|    | 350289 | DINAS TRANSMIGRASI DAN TENAGA KERJA KABUPATEN LUWU TIMUR       | TP                         | 0             | 62.500  | 0     | 0              | 62.500                    | 62.500   |
|    | A00    | RM   |                            | 0             | 62.500  | 0     | 0              | 62.500                    | 62.500   |
|    | 418191 | Dinas Tenaga Kerja dan Transmigrasi Kab. Sidrap                | TP                         | 0             | 62.500  | 0     | 0              | 62.500                    | 62.500   |
|    | A00    | RM   |                            | 0             | 62.500  | 0     | 0              | 62.500                    | 62.500   |
|    | 20     | SULAWESI TENGGARA  |                            | 0             | 312.500 | 0     | 0              | 312.500                   | 312.500  |
|    | 209273 | DINAS TRANSMIGRASI DAN TENAGA KERJA PROVINSI SULAWESI TENGGARA | TP                         | 0             | 62.500  | 0     | 0              | 62.500                    | 62.500   |

**KETENTUAN**

DIPA Induk ini dituangkan lebih lanjut ke dalam DIPA Petikan dan DIPA Petikan dimaksud berlaku sebagai dokumen pelaksanaan kegiatan Satker.



**DAFTAR ISI AN PELAKSANAAN ANGGARAN (DIPA) INDUK  
TAHUN ANGGARAN 2023  
NOMOR : DIPA-067.07-0/2023**



**II. RINCIAN ALOKASI ANGGARAN PER SATKER**

**A. IDENTITAS UNIT :**

1. KEMENTERIAN NEGARA / LEMBAGA : 067 KEMENTERIAN DESA, PEMBANGUNAN DAERAH TERTINGGAL DAN TRANSMIGRASI  
2. UNIT ORGANISASI : 067.07 DIREKTORAT JENDERAL PEMBANGUNAN DAN PENGEMBANGAN KAWASAN TRANSMIGRASI  
3. PAGU : Rp.251.553.559.000  
(DUA RATUS LIMA PULUH SATU MILIAR LIMA RATUS LIMA PULUH TIGA JUTA LIMA RATUS LIMA PULUH SEMBILAN RIBU RUPIAH)

**B. RINCIAN ALOKASI ANGGARAN PER SATKER**

(dalam ribuan rupiah)

| NO | KODE   | PROGRAM / PROPINSI / SATKER / SUMBER DANA                     | KP<br>KD<br>DK<br>TP<br>UB | JENIS BELANJA |         |       |                | PAGU/TARGET<br>PENDAPATAN | TERCATAT |
|----|--------|---|----------------------------|---------------|---------|-------|----------------|---------------------------|----------|
|    |        |   |                            | PEGAWAI       | BARANG  | MODAL | BANTUAN SOSIAL |                           |          |
| 1  | 2      | 3   | 4                          | 5             | 6       | 7     | 8              | 9=5+6+7+8                 | 10       |
|    | A00    | RM  |                            | 0             | 62.500  | 0     | 0              | 62.500                    | 62.500   |
|    | 350307 | DINAS TENAGA KERJA DAN TRANSMIGRASI KABUPATEN KONAWA          | TP                         | 0             | 62.500  | 0     | 0              | 62.500                    | 62.500   |
|    | A00    | RM  |                            | 0             | 62.500  | 0     | 0              | 62.500                    | 62.500   |
|    | 419107 | DINAS TENAGA KERJA DAN TRANSMIGRASI KAB. MUNA BARAT           | TP                         | 0             | 62.500  | 0     | 0              | 62.500                    | 62.500   |
|    | A00    | RM  |                            | 0             | 62.500  | 0     | 0              | 62.500                    | 62.500   |
|    | 419108 | DINAS TRANSMIGRASI DAN TENAGA KERJA KABUPATEN KOLAKA TIMUR    | TP                         | 0             | 62.500  | 0     | 0              | 62.500                    | 62.500   |
|    | A00    | RM  |                            | 0             | 62.500  | 0     | 0              | 62.500                    | 62.500   |
|    | 419124 | DINAS TRANSMIGRASI DAN TENAGA KERJA KAB. MUNA                 | TP                         | 0             | 62.500  | 0     | 0              | 62.500                    | 62.500   |
|    | A00    | RM  |                            | 0             | 62.500  | 0     | 0              | 62.500                    | 62.500   |
|    | 21     | MALUKU  |                            | 0             | 62.500  | 0     | 0              | 62.500                    | 62.500   |
|    | 670780 | DINAS TENAGA KERJA DAN TRANSMIGRASI PROVINSI MALUKU           | DK                         | 0             | 62.500  | 0     | 0              | 62.500                    | 62.500   |
|    | A00    | RM  |                            | 0             | 62.500  | 0     | 0              | 62.500                    | 62.500   |
|    | 23     | NUSA TENGGARA BARAT   |                            | 0             | 45.000  | 0     | 0              | 45.000                    | 45.000   |
|    | 350327 | DINAS TENAGA KERJA DAN TRANSMIGRASI PROV. NUSA TENGGARA BARAT | TP                         | 0             | 45.000  | 0     | 0              | 45.000                    | 45.000   |
|    | A00    | RM  |                            | 0             | 45.000  | 0     | 0              | 45.000                    | 45.000   |
|    | 24     | NUSA TENGGARA TIMUR   |                            | 0             | 187.500 | 0     | 0              | 187.500                   | 187.500  |
|    | 242208 | Dinas Ketenagakerjaan dan Transmigrasi Kabupaten Malaka       | TP                         | 0             | 62.500  | 0     | 0              | 62.500                    | 62.500   |
|    | A00    | RM  |                            | 0             | 62.500  | 0     | 0              | 62.500                    | 62.500   |
|    | 350350 | DINAS TENAGA KERJA DAN TRANSMIGRASI PROV. NUSA TENGGARA TIMUR | TP                         | 0             | 62.500  | 0     | 0              | 62.500                    | 62.500   |

**KETENTUAN**

DIPA Induk ini dituangkan lebih lanjut ke dalam DIPA Petikan dan DIPA Petikan dimaksud berlaku sebagai dokumen pelaksanaan kegiatan Satker.



**DAFTAR ISIAN PELAKSANAAN ANGGARAN (DIPA) INDUK  
TAHUN ANGGARAN 2023  
NOMOR : DIPA-067.07-0/2023**



DS:0568-0600-5596-0969

**II. RINCIAN ALOKASI ANGGARAN PER SATKER**

**A. IDENTITAS UNIT :**

1. KEMENTERIAN NEGARA / LEMBAGA : 067 KEMENTERIAN DESA, PEMBANGUNAN DAERAH TERTINGGAL DAN TRANSMIGRASI
2. UNIT ORGANISASI : 067.07 DIREKTORAT JENDERAL PEMBANGUNAN DAN PENGEMBANGAN KAWASAN TRANSMIGRASI
3. PAGU : Rp.251.553.559.000  
(DUA RATUS LIMA PULUH SATU MILIAR LIMA RATUS LIMA PULUH TIGA JUTA LIMA RATUS LIMA PULUH SEMBILAN RIBU RUPIAH)

**B. RINCIAN ALOKASI ANGGARAN PER SATKER**

(dalam ribuan rupiah)

| NO | KODE   | PROGRAM / PROPINSI / SATKER / SUMBER DANA                                       | KP<br>KD<br>DK<br>TP<br>UB | JENIS BELANJA |         |       |                | PAGU/TARGET<br>PENDAPATAN | TERCATAT |
|----|--------|---|----------------------------|---------------|---------|-------|----------------|---------------------------|----------|
|    |        |   |                            | PEGAWAI       | BARANG  | MODAL | BANTUAN SOSIAL |                           |          |
| 1  | 2      | 3   | 4                          | 5             | 6       | 7     | 8              | 9=5+6+7+8                 | 10       |
|    | A00    | RM  |                            | 0             | 62.500  | 0     | 0              | 62.500                    | 62.500   |
|    | 350356 | DINAS TRANSMIGRASI DAN TENAGA KERJA KABUPATEN SUMBA TIMUR                       | TP                         | 0             | 62.500  | 0     | 0              | 62.500                    | 62.500   |
|    | A00    | RM  |                            | 0             | 62.500  | 0     | 0              | 62.500                    | 62.500   |
|    | 25     | PAPUA   |                            | 0             | 216.000 | 0     | 0              | 216.000                   | 216.000  |
|    | 350375 | DINAS TENAGA KERJA DAN TRANSMIGRASI KAB. MERAUKE                                | TP                         | 0             | 72.000  | 0     | 0              | 72.000                    | 72.000   |
|    | A00    | RM  |                            | 0             | 72.000  | 0     | 0              | 72.000                    | 72.000   |
|    | 350377 | DINAS TENAGA KERJA DAN TRANSMIGRASI KAB. KEEROM                                 | TP                         | 0             | 72.000  | 0     | 0              | 72.000                    | 72.000   |
|    | A00    | RM  |                            | 0             | 72.000  | 0     | 0              | 72.000                    | 72.000   |
|    | 418276 | DINAS PERINDUSTRIAN, PERDAGANGAN, KOPERASI, UKM DAN TENAGA KERJA PROVINSI PAPUA | DK                         | 0             | 72.000  | 0     | 0              | 72.000                    | 72.000   |
|    | A00    | RM  |                            | 0             | 72.000  | 0     | 0              | 72.000                    | 72.000   |
|    | 26     | BENGGKULU   |                            | 0             | 187.500 | 0     | 0              | 187.500                   | 187.500  |
|    | 350382 | DINAS TENAGA KERJA DAN TRANSMIGRASI PROVINSI BENGGKULU                          | TP                         | 0             | 62.500  | 0     | 0              | 62.500                    | 62.500   |
|    | A00    | RM  |                            | 0             | 62.500  | 0     | 0              | 62.500                    | 62.500   |
|    | 419095 | DINAS KETENAGAKERJAAN DAN TRANSMIGRASI KABUPATEN BENGGKULU SELATAN              | TP                         | 0             | 62.500  | 0     | 0              | 62.500                    | 62.500   |
|    | A00    | RM  |                            | 0             | 62.500  | 0     | 0              | 62.500                    | 62.500   |
|    | 670790 | DINAS KETENAGAKERJAAN DAN TRANSMIGRASI KABUPATEN BENGGKULU UTARA                | TP                         | 0             | 62.500  | 0     | 0              | 62.500                    | 62.500   |
|    | A00    | RM  |                            | 0             | 62.500  | 0     | 0              | 62.500                    | 62.500   |
|    | 28     | MALUKU UTARA  |                            | 0             | 312.500 | 0     | 0              | 312.500                   | 312.500  |
|    | 350391 | DINAS TENAGA KERJA DAN TRASMIGRASI PROPINSI MALUKU UTARA                        | TP                         | 0             | 62.500  | 0     | 0              | 62.500                    | 62.500   |

**KETENTUAN**

DIPA Induk ini dituangkan lebih lanjut ke dalam DIPA Petikan dan DIPA Petikan dimaksud berlaku sebagai dokumen pelaksanaan kegiatan Satker.



**DAFTAR ISI AN PELAKSANAAN ANGGARAN (DIPA) INDUK  
TAHUN ANGGARAN 2023  
NOMOR : DIPA-067.07-0/2023**



**II. RINCIAN ALOKASI ANGGARAN PER SATKER**

**A. IDENTITAS UNIT :**

1. KEMENTERIAN NEGARA / LEMBAGA : 067 KEMENTERIAN DESA, PEMBANGUNAN DAERAH TERTINGGAL DAN TRANSMIGRASI
2. UNIT ORGANISASI : 067.07 DIREKTORAT JENDERAL PEMBANGUNAN DAN PENGEMBANGAN KAWASAN TRANSMIGRASI
3. PAGU : Rp.251.553.559.000  
(DUA RATUS LIMA PULUH SATU MILIAR LIMA RATUS LIMA PULUH TIGA JUTA LIMA RATUS LIMA PULUH SEMBILAN RIBU RUPIAH)

**B. RINCIAN ALOKASI ANGGARAN PER SATKER**

(dalam ribuan rupiah)

| NO | KODE   | PROGRAM / PROPINSI / SATKER / SUMBER DANA                         | KP<br>KD<br>DK<br>TP<br>UB | JENIS BELANJA |         |       |                | PAGU/TARGET<br>PENDAPATAN | TERCATAT |
|----|--------|---|----------------------------|---------------|---------|-------|----------------|---------------------------|----------|
|    |        |   |                            | PEGAWAI       | BARANG  | MODAL | BANTUAN SOSIAL |                           |          |
| 1  | 2      | 3   | 4                          | 5             | 6       | 7     | 8              | 9=5+6+7+8                 | 10       |
|    | A00    | RM  |                            | 0             | 62.500  | 0     | 0              | 62.500                    | 62.500   |
|    | 350393 | DINAS NAKERTRANS KAB. HALMAHERA TENGAH                            | TP                         | 0             | 62.500  | 0     | 0              | 62.500                    | 62.500   |
|    | A00    | RM  |                            | 0             | 62.500  | 0     | 0              | 62.500                    | 62.500   |
|    | 350396 | DINAS TENAGA KERJA DAN TRANSMIGRASI KAB. HALMAHERA TIMUR          | TP                         | 0             | 62.500  | 0     | 0              | 62.500                    | 62.500   |
|    | A00    | RM  |                            | 0             | 62.500  | 0     | 0              | 62.500                    | 62.500   |
|    | 350399 | DINAS SOSIAL, TENAGA KERJA DAN TRANSMIGRASI KOTA TIDORE KEPULAUAN | TP                         | 0             | 62.500  | 0     | 0              | 62.500                    | 62.500   |
|    | A00    | RM  |                            | 0             | 62.500  | 0     | 0              | 62.500                    | 62.500   |
|    | 419112 | DINAS TRANSMIGRASI DAN TENAGA KERJA KABUPATEN KEPULAUAN SULA      | TP                         | 0             | 62.500  | 0     | 0              | 62.500                    | 62.500   |
|    | A00    | RM  |                            | 0             | 62.500  | 0     | 0              | 62.500                    | 62.500   |
|    | 29     | BANTEN  |                            | 0             | 62.500  | 0     | 0              | 62.500                    | 62.500   |
|    | 350404 | DINAS TENAGA KERJA DAN TRANSMIGRASI PROVINSI BANTEN               | TP                         | 0             | 62.500  | 0     | 0              | 62.500                    | 62.500   |
|    | A00    | RM  |                            | 0             | 62.500  | 0     | 0              | 62.500                    | 62.500   |
|    | 30     | KEP. BANGKA BELITUNG  |                            | 0             | 62.500  | 0     | 0              | 62.500                    | 62.500   |
|    | 350409 | DINAS TENAGA KERJA DAN TRANSMIGRASI PROVINSI BANGKA BELITUNG      | TP                         | 0             | 62.500  | 0     | 0              | 62.500                    | 62.500   |
|    | A00    | RM  |                            | 0             | 62.500  | 0     | 0              | 62.500                    | 62.500   |
|    | 31     | GORONTALO   |                            | 0             | 187.500 | 0     | 0              | 187.500                   | 187.500  |
|    | 350413 | DINAS TENAGA KERJA DAN TRANSMIGRASI PROV. GORONTALO               | TP                         | 0             | 62.500  | 0     | 0              | 62.500                    | 62.500   |
|    | A00    | RM  |                            | 0             | 62.500  | 0     | 0              | 62.500                    | 62.500   |
|    | 350414 | DINAS TENAGA KERJA DAN TRANSMIGRASI KABUPATEN GORONTALO           | TP                         | 0             | 62.500  | 0     | 0              | 62.500                    | 62.500   |

**KETENTUAN**

DIPA Induk ini dituangkan lebih lanjut ke dalam DIPA Petikan dan DIPA Petikan dimaksud berlaku sebagai dokumen pelaksanaan kegiatan Satker.



**DAFTAR ISI AN PELAKSANAAN ANGGARAN (DIPA) INDUK  
TAHUN ANGGARAN 2023  
NOMOR : DIPA-067.07-0/2023**



**II. RINCIAN ALOKASI ANGGARAN PER SATKER**

**A. IDENTITAS UNIT :**

1. KEMENTERIAN NEGARA / LEMBAGA : 067 KEMENTERIAN DESA, PEMBANGUNAN DAERAH TERTINGGAL DAN TRANSMIGRASI
2. UNIT ORGANISASI : 067.07 DIREKTORAT JENDERAL PEMBANGUNAN DAN PENGEMBANGAN KAWASAN TRANSMIGRASI
3. PAGU : Rp.251.553.559.000  
(DUA RATUS LIMA PULUH SATU MILIAR LIMA RATUS LIMA PULUH TIGA JUTA LIMA RATUS LIMA PULUH SEMBILAN RIBU RUPIAH)

**B. RINCIAN ALOKASI ANGGARAN PER SATKER**

(dalam ribuan rupiah)


| NO | KODE   | PROGRAM / PROPINSI / SATKER / SUMBER DANA                                      | KP<br>KD<br>DK<br>TP<br>UB | JENIS BELANJA |         |       |                | PAGU/TARGET<br>PENDAPATAN | TERCATAT |
|----|--------|--|----------------------------|---------------|---------|-------|----------------|---------------------------|----------|
|    |        |  |                            | PEGAWAI       | BARANG  | MODAL | BANTUAN SOSIAL |                           |          |
| 1  | 2      | 3  | 4                          | 5             | 6       | 7     | 8              | 9=5+6+7+8                 | 10       |
|    | A00    | RM   |                            | 0             | 62.500  | 0     | 0              | 62.500                    | 62.500   |
|    | 419027 | DINAS TRANSMIGRASI DAN TENAGA KERJA KAB. GORONTALO UTARA                       | TP                         | 0             | 62.500  | 0     | 0              | 62.500                    | 62.500   |
|    | A00    | RM   |                            | 0             | 62.500  | 0     | 0              | 62.500                    | 62.500   |
|    | 33     | PAPUA BARAT  |                            | 0             | 216.000 | 0     | 0              | 216.000                   | 216.000  |
|    | 350427 | DINAS TRANSMIGRASI DAN TENAGA KERJA PROVINSI PAPUA BARAT                       | TP                         | 0             | 72.000  | 0     | 0              | 72.000                    | 72.000   |
|    | A00    | RM   |                            | 0             | 72.000  | 0     | 0              | 72.000                    | 72.000   |
|    | 350430 | DINAS TENAGA KERJA DAN TRANSMIGRASI KABUPATEN FAK-FAK                          | TP                         | 0             | 72.000  | 0     | 0              | 72.000                    | 72.000   |
|    | A00    | RM   |                            | 0             | 72.000  | 0     | 0              | 72.000                    | 72.000   |
|    | 350432 | DINAS TENAGA KERJA DAN TRANSMIGRASI KAB. TELUK WONDAMA                         | TP                         | 0             | 72.000  | 0     | 0              | 72.000                    | 72.000   |
|    | A00    | RM   |                            | 0             | 72.000  | 0     | 0              | 72.000                    | 72.000   |
|    | 34     | SULAWESI BARAT   |                            | 0             | 315.000 | 0     | 0              | 315.000                   | 315.000  |
|    | 340341 | Dinas Tenaga Kerja, Perindustrian, dan Transmigrasi Mamuju Utara               | TP                         | 0             | 62.500  | 0     | 0              | 62.500                    | 62.500   |
|    | A00    | RM   |                            | 0             | 62.500  | 0     | 0              | 62.500                    | 62.500   |
|    | 340605 | Dinas Transmigrasi Kabupaten Mamuju Tengah                                     | TP                         | 0             | 62.500  | 0     | 0              | 62.500                    | 62.500   |
|    | A00    | RM   |                            | 0             | 62.500  | 0     | 0              | 62.500                    | 62.500   |
|    | 350436 | DINAS TENAGA KERJA DAN TRANSMIGRASI PROVINSI SULAWESI BARAT                    | TP                         | 0             | 65.000  | 0     | 0              | 65.000                    | 65.000   |
|    | A00    | RM   |                            | 0             | 65.000  | 0     | 0              | 65.000                    | 65.000   |
|    | 419109 | DINAS TRANSMIGRASI , TENAGA KERJA DAN ENERGI SUMBER DAYA MINERAL KAB. POLEWALI | TP                         | 0             | 62.500  | 0     | 0              | 62.500                    | 62.500   |
|    | A00    | RM   |                            | 0             | 62.500  | 0     | 0              | 62.500                    | 62.500   |

**KETENTUAN**

DIPA Induk ini dituangkan lebih lanjut ke dalam DIPA Petikan dan DIPA Petikan dimaksud berlaku sebagai dokumen pelaksanaan kegiatan Satker.



**DAFTAR ISIAN PELAKSANAAN ANGGARAN (DIPA) INDUK**  
**TAHUN ANGGARAN 2023**  
**NOMOR : DIPA-067.07-0/2023**  
**II. RINCIAN ALOKASI ANGGARAN PER SATKER**



**A. IDENTITAS UNIT :**

1. KEMENTERIAN NEGARA / LEMBAGA : 067 KEMENTERIAN DESA, PEMBANGUNAN DAERAH TERTINGGAL DAN TRANSMIGRASI  
2. UNIT ORGANISASI : 067.07 DIREKTORAT JENDERAL PEMBANGUNAN DAN PENGEMBANGAN KAWASAN TRANSMIGRASI  
3. PAGU : Rp.251.553.559.000  
(DUA RATUS LIMA PULUH SATU MILIAR LIMA RATUS LIMA PULUH TIGA JUTA LIMA RATUS LIMA PULUH SEMBILAN RIBU RUPIAH)

**B. RINCIAN ALOKASI ANGGARAN PER SATKER**

(dalam ribuan rupiah)

| NO | KODE   | PROGRAM / PROPINSI / SATKER / SUMBER DANA                     | KP<br>KD<br>DK<br>TP<br>UB | JENIS BELANJA |             |            |                | PAGU/TARGET<br>PENDAPATAN | TERCATAT    |
|----|--------|---|----------------------------|---------------|-------------|------------|----------------|---------------------------|-------------|
|    |        |   |                            | PEGAWAI       | BARANG      | MODAL      | BANTUAN SOSIAL |                           |             |
| 1  | 2      | 3   | 4                          | 5             | 6           | 7          | 8              | 9=5+6+7+8                 | 10          |
|    | 419110 | DINAS SOSIAL TENAGA KERJA DAN TRANSMIGRASI KAB. MAMASA        | TP                         | 0             | 62.500      | 0          | 0              | 62.500                    | 62.500      |
|    | A00    | RM  |                            | 0             | 62.500      | 0          | 0              | 62.500                    | 62.500      |
|    | 35     | KALIMANTAN UTARA  |                            | 0             | 125.000     | 0          | 0              | 125.000                   | 125.000     |
|    | 359001 | DINAS TENAGA KERJA DAN TRANSMIGRASI PROVINSI KALIMANTAN UTARA | TP                         | 0             | 62.500      | 0          | 0              | 62.500                    | 62.500      |
|    | A00    | RM  |                            | 0             | 62.500      | 0          | 0              | 62.500                    | 62.500      |
|    | 417757 | DINAS NAKERTRANS KAB. BULUNGAN                                | TP                         | 0             | 62.500      | 0          | 0              | 62.500                    | 62.500      |
|    | A00    | RM  |                            | 0             | 62.500      | 0          | 0              | 62.500                    | 62.500      |
|    |        | TOTAL   |                            | 40.078.509    | 195.328.411 | 16.146.639 | 0              | 251.553.559               | 143.447.635 |
|    |        | RM  |                            | 40.078.509    | 195.328.411 | 16.146.639 | 0              | 251.553.559               | 143.447.635 |
|    |        | PENDAPATAN  |                            |               |             |            | 0              | 0                         |             |

**KETENTUAN**

DIPA Induk ini dituangkan lebih lanjut ke dalam DIPA Petikan dan DIPA Petikan dimaksud berlaku sebagai dokumen pelaksanaan kegiatan Satker.

Jakarta, 30 November 2022

A.n. Menteri Desa, Pembangunan Daerah Tertinggal, dan Transmigrasi  
Sekretaris Jenderal Kementerian Desa PDTT

Taufik Madjid, S.Sos., M.Si.  
NIP 197107011999031013



**DAFTAR ISIAN PELAKSANAAN ANGGARAN (DIPA) INDUK  
TAHUN ANGGARAN 2023  
NOMOR : DIPA-067.07-0/2023**



DS:0568-0600-5596-0969

**III. RENCANA PENARIKAN DANA DAN PERKIRAAN PENERIMAAN**

**A. IDENTITAS UNIT :**

1. KEMENTERIAN NEGARA / LEMBAGA : 067 KEMENTERIAN DESA, PEMBANGUNAN DAERAH TERTINGGAL DAN TRANSMIGRASI  
2. UNIT ORGANISASI : 067.07 DIREKTORAT JENDERAL PEMBANGUNAN DAN PENGEMBANGAN KAWASAN TRANSMIGRASI  
3. PAGU : Rp.251.553.559.000  
(DUA RATUS LIMA PULUH SATU MILIAR LIMA RATUS LIMA PULUH TIGA JUTA LIMA RATUS LIMA PULUH SEMBILAN RIBU RUPIAH)

**B. RENCANA PER PROGRAM**

(dalam ribuan rupiah)

| NO | KODE     | URAIAN PROGRAM   | PAGU               | JANUARI           | PEBRUARI          | MARET             | APRIL             | MEI               | JUNI              | JULI              | AGUSTUS           | SEPTEMBER         | OKTOBER           | NOPEMBER          | DESEMBER          |
|----|----------|--|--------------------|-------------------|-------------------|-------------------|-------------------|-------------------|-------------------|-------------------|-------------------|-------------------|-------------------|-------------------|-------------------|
| 1  | 067.07.C | Program Daerah Tertinggal, Kawasan Perbatasan, Perdesaan, dan Transmigrasi<br>RENCANA PENARIKAN DANA | 174.053.559        | 8.445.053         | 8.445.053         | 9.357.467         | 9.357.467         | 9.357.467         | 9.357.467         | 9.974.870         | 26.218.108        | 20.884.566        | 22.645.792        | 22.624.317        | 17.385.935        |
| 2  | 067.07.W | Program Dukungan Manajemen<br>RENCANA PENARIKAN DANA   | 77.500.000         | 6.168.968         | 6.168.968         | 6.502.718         | 6.502.718         | 6.502.718         | 6.502.718         | 6.502.718         | 6.502.718         | 6.502.718         | 6.502.718         | 6.560.788         | 6.579.530         |
|    |          | <b>TOTAL RENCANA PENARIKAN DANA</b>  | <b>251.553.559</b> | <b>14.614.021</b> | <b>14.614.021</b> | <b>15.860.185</b> | <b>15.860.185</b> | <b>15.860.185</b> | <b>15.860.185</b> | <b>16.477.588</b> | <b>32.720.826</b> | <b>27.387.284</b> | <b>29.148.511</b> | <b>29.185.105</b> | <b>23.965.464</b> |
|    |          | <b>TOTAL PERKIRAAN / TARGET PENDAPATAN</b>   | <b>0</b>           | <b>0</b>          | <b>0</b>          | <b>0</b>          | <b>0</b>          | <b>0</b>          | <b>0</b>          | <b>0</b>          | <b>0</b>          | <b>0</b>          | <b>0</b>          | <b>0</b>          | <b>0</b>          |

Jakarta, 30 November 2022

A.n. Menteri Desa, Pembangunan Daerah Tertinggal, dan Transmigrasi  
Sekretaris Jenderal Kementerian Desa PDTT

Taufik Madjid, S.Sos., M.Si.  
NIP 197107011999031013



**SURAT PENGESAHAN DAFTAR ISIAN PELAKSANAAN ANGGARAN (SP-DIPA) INDUK  
TAHUN ANGGARAN 2023  
NOMOR : SP DIPA-067.02-0/2023**



DS:0801-7942-2018-3907

**A. DASAR HUKUM :**

1. UU No. 17 Tahun 2003 tentang Keuangan Negara.
2. UU No. 1 Tahun 2004 tentang Perbendaharaan Negara.
3. UU No.28 Tahun 2022 tentang Anggaran Pendapatan dan Belanja Negara Tahun Anggaran 2023

**B. DENGAN INI DISAHKAN ALOKASI ANGGARAN UNTUK :**

- |                                |   |   |
|--------------------------------|---|---|
| 1. KEMENTERIAN NEGARA/ LEMBAGA | : | 067 KEMENTERIAN DESA, PEMBANGUNAN DAERAH TERTINGGAL DAN TRANSMIGRASI                        |
| 2. UNIT ORGANISASI             | : | 067.02 INSPEKTORAT JENDERAL   |
| 3. PAGU                        | : | Rp.49.674.000.000<br>(EMPAT PULUH SEMBILAN MILIAR ENAM RATUS TUJUH PULUH EMPAT JUTA RUPIAH) |

**C. PERNYATAAN SYARAT DAN KETENTUAN(DISCLAIMER) :**

1. DIPA Induk yang telah disahkan ini lebih lanjut dituangkan kedalam DIPA Petikan untuk masing-masing Satker.
2. Pengesahan DIPA Induk sekaligus merupakan pengesahan DIPA Petikan.
3. DIPA Induk tidak berfungsi sebagai dasar pelaksanaan kegiatan atau dasar pencairan dana/pengesahan bagi Bendahara Umum Negara/Kuasa Bendahara Umum Negara.
4. Rencana Penarikan Dana dan Perkiraan Penerimaan yang tercantum dalam Halaman III DIPA Induk merupakan akumulasi rencana Penarikan Dana dan Perkiraan Penerimaan dari seluruh satker.
5. Tanggung jawab terhadap kebenaran alokasi yang tertuang dalam DIPA Induk sepenuhnya berada pada Pengguna Anggaran/Kuasa Pengguna Anggaran.
6. DIPA Induk ini berlaku sejak tanggal 1 Januari 2023 sampai dengan 31 Desember 2023.

Jakarta, 30 November 2022  
A.N. MENTERI KEUANGAN  
DIREKTUR JENDERAL ANGGARAN

ISA RACHMATARWATA  
NIP.196612301991021001



**DAFTAR ISIAN PELAKSANAAN ANGGARAN (DIPA) INDUK  
TAHUN ANGGARAN 2023  
NOMOR : DIPA-067.02-0/2023**



**I. INFORMASI KINERJA DAN ANGGARAN PROGRAM**

**A. IDENTITAS UNIT :**

|                                 |                     |  |
|---------------------------------|---------------------|--|
| 1. KEMENTERIAN NEGARA / LEMBAGA | : 067               | KEMENTERIAN DESA, PEMBANGUNAN DAERAH TERTINGGAL DAN TRANSMIGRASI       |
| 2. UNIT ORGANISASI              | : 02                | INSPEKTORAT JENDERAL   |
| 3. PAGU                         | : Rp.49.674.000.000 | (EMPAT PULUH SEMBILAN MILIAR ENAM RATUS TUJUH PULUH EMPAT JUTA RUPIAH) |


**B. KETERKAITAN DENGAN PROGRAM, SASARAN STRATEGIS K/L, FUNGSI, DAN PRIORITAS PEMBANGUNAN DALAM RKP :**

(dalam ribuan rupiah)

|                           |             |   |            |
|---------------------------|-------------|---|------------|
| 1. PROGRAM                | : 067.02.WA | Program Dukungan Manajemen  | 49.674.000 |
| 2. SASARAN STRATEGIS K/L  | : 01        | Berkembangnya status pembangunan desa   |            |
|                           | : 02        | Meningkatnya status perkembangan Kawasan Perdesaan  |            |
|                           | : 03        | Menurunnya angka kemiskinan di perdesaan  |            |
|                           | : 04        | Terevitalisasinya Badan Usaha Milik Desa (BUM Desa)   |            |
|                           | : 05        | Terevitalisasinya Badan Usaha Milik Desa Bersama (Bumdesma)   |            |
|                           | : 06        | Meningkatnya investasi di perdesaan mendukung transformasi ekonomi  |            |
|                           | : 07        | Meningkatnya status perkembangan Kawasan Transmigrasi yang direvitalisasi   |            |
|                           | : 08        | Berkurangnya jumlah daerah tertinggal   |            |
|                           | : 09        | Menurunnya penduduk miskin di daerah tertinggal   |            |
|                           | : 10        | Meningkatnya rata-rata IPM di daerah Tertinggal   |            |
|                           | : 11        | Meningkatnya kapasitas SDM desa dan perdesaan daerah tertinggal dan transmigrasi  |            |
|                           | : 12        | Meningkatnya kualitas reformasi birokrasi dan kapasitas organisasi  |            |
|                           | : 13        | Meningkatnya pengawasan, pengendalian dan akuntabilitas aparatur yang baik serta aturan yang efektif  |            |
|                           | : 14        | Meningkatnya kualitas implementasi kebijakan yang berbasis pada ilmu pengetahuan, inovasi, serta data dan informasi dalam keterpaduan rencana untuk meningkatkan daya saing pembangunan desa, perdesaan, daerah tertinggal dan transmigrasi |            |
| 3. FUNGSI                 | : 06        | PERUMAHAN DAN FASILITAS UMUM  | 49.674.000 |
| SUB FUNGSI                | : 0690      | PERUMAHAN DAN FASILITAS UMUM LAINNYA  | 49.674.000 |
| 4. NON PRIORITAS NASIONAL | :           |   | 49.674.000 |



**DAFTAR ISIAN PELAKSANAAN ANGGARAN (DIPA) INDUK  
TAHUN ANGGARAN 2023  
NOMOR : DIPA-067.02-0/2023**



**I. INFORMASI KINERJA DAN ANGGARAN PROGRAM**

C. RINCIAN KINERJA PROGRAM DAN KEGIATAN :

(dalam ribuan rupiah)

| KODE      | PROGRAM / SASARAN PROGRAM / INDIKATOR KINERJA PROGRAM / KEGIATAN / INDIKATOR KINERJA KEGIATAN  | VOLUME / SATUAN  | ALOKASI DANA |
|-----------|--|------------------|--------------|
| 067.02.WA | Program Dukungan Manajemen   |                  | 49.674.000   |
| SP25      | Meningkatnya pengawasan, pengendalian mutu dan akuntabilitas aparatur yang baik serta aturan yang efektif  |                  |              |
| IKP01     | Persentase rekomendasi Kebijakan (policy recommendation) yang ditindaklanjuti  | 45 Persen (%)    |              |
| IKP02     | Tingkat penerapan pengendalian intern  | 3 Level          |              |
| IKP03     | Unit Kerja yang berpredikat WBK/WBBM   | 1 Unit           |              |
| IKP04     | Persentase Penilaian Mandiri Pelaksanaan Reformasi Birokrasi (PMPRB) Kementerian   | 88 Persen (%)    |              |
| IKP05     | Persentase rekomendasi hasil temuan dan investigasi yang ditindaklanjuti   | 45 Persen (%)    |              |
| IKP06     | Tingkat materialitas temuan Pengawas Eksternal dari Total Realisasi Anggaran Kemendesa PDTT  | <= 3% Persen (%) |              |
| IKP07     | Tingkat materialitas temuan Pengawas Internal dari Total Realisasi Anggaran Kemendesa PDTT   | <= 3% Persen (%) |              |
| IKP08     | Tingkat kapabilitas APIP   | 3 Nilai          |              |
| IKP09     | Persentase rekomendasi hasil pemeriksaan eksternal dan APIP lingkup Inspektorat Jenderal yang ditindaklanjuti (Sistem Pengendalian Internal dan Kepatuhan terhadap Perundang-undangan)                                 | 72 Persen        |              |
| 6456      | Dukungan Manajemen Eselon I Inspektorat Jenderal   |                  | 36.074.000   |
| 02.01     | Persentase Nilai Hasil Penilaian Mandiri Pelaksanaan Reformasi Birokrasi (PMPRB) di Itjen  | 88 Persen (%)    |              |
| 02.02     | Persentase pejabat struktural dan fungsional tertentu yang mengikuti pengembangan kompetensi per tahun   | 90 Persen (%)    |              |
| 02.03     | Persentase terpenuhinya jumlah Auditor sesuai beban kerja  | 65 Persen (%)    |              |
| 02.04     | Opini atas Pengendalian Internal atas Laporan Keuangan dan BMN Inspektorat Jenderal berdasarkan Standar Akuntansi Pemerintah (SAP) dari hasil evaluasi Aparat Pengawas Intern Pemerintah (APIP)/Tim Penilai PIPK UKE I | PIE Nilai        |              |
| 02.05     | Nilai SAKIP Inspektorat Jenderal   | 84 Nilai         |              |
| 02.06     | Nilai Kinerja atas Pelaksanaan Rencana Kerja dan Anggaran Inspektorat Jenderal   | 84 Nilai         |              |
| 02.07     | Nilai atas Indikator Kinerja Pelaksanaan Anggaran Inspektorat Jenderal   | 90 Nilai         |              |
| 02.08     | Tingkat penerapan pengendalian intern Inspektorat Jenderal   | 3 Nilai          |              |
| 02.09     | Jumlah bahan kebijakan dan regulasi Inspektorat Jenderal yang ditetapkan pada tahun yang bersangkutan  | 2 Kebijakan      |              |
| 03.01     | Tingkat kepuasan aparatur lingkup Inspektorat Jenderal atas dukungan manajemen   | 4 Nilai          |              |



**DAFTAR ISIAN PELAKSANAAN ANGGARAN (DIPA) INDUK  
TAHUN ANGGARAN 2023  
NOMOR : DIPA-067.02-0/2023**



**I. INFORMASI KINERJA DAN ANGGARAN PROGRAM**

C. RINCIAN KINERJA PROGRAM DAN KEGIATAN :

(dalam ribuan rupiah)

| KODE  | PROGRAM / SASARAN PROGRAM / INDIKATOR KINERJA PROGRAM / KEGIATAN / INDIKATOR KINERJA KEGIATAN                 | VOLUME / SATUAN | ALOKASI DANA |
|-------|---|-----------------|--------------|
| 6457  | Pengawasan Internal, Pengendalian, dan Peningkatan Akuntabilitas Aparatur                                     |                 | 13.600.000   |
| 03.01 | Persentase rekomendasi Kebijakan (policy recommendation) yang ditindaklanjuti di UKE-1                        | 45 Persen (%)   |              |
| 03.02 | Persentase rekomendasi hasil temuan audit yang ditindaklanjuti di UKE-1                                       | 45 Persen (%)   |              |
| 03.03 | Tingkat Penerapan Pengendalian Intern UKE-1   | 3 Nilai         |              |
| 03.04 | Tingkat materialitas temuan Pengawas Eksternal dari Total Realisasi Anggaran UKE-1                            | ? 3% Persen (%) |              |
| 03.05 | Persentase rata-rata nilai hasil Penilaian Mandiri Pelaksanaan Reformasi Birokrasi (PMPRB) di UKE-1           | 88 Persen (%)   |              |
| 03.06 | Unit Kerja yang berpredikat Zona Integritas Menuju WBK/WBBM   | 1 Unit          |              |
| 03.07 | Tingkat materialitas temuan Pengawas Internal dari Total Realisasi Anggaran UKE-1                             | ? 3% Persen     |              |
| 03.08 | Persentase rekomendasi Kebijakan (policy recommendation) atas hasil investigasi khusus yang ditindaklanjuti   | 45 Persen       |              |
| 03.09 | Persentase rekomendasi Kebijakan (policy recommendation) atas hasil pengawasan dana desa yang ditindaklanjuti | 45 Persen       |              |
| 03.10 | Presentase pengaduan masyarakat yang ditindaklanjuti  | 80 Persen       |              |

KETENTUAN

DIPA Induk ini dituangkan lebih lanjut ke dalam DIPA Petikan dan DIPA Petikan dimaksud berlaku sebagai dokumen pelaksanaan kegiatan Satker.

Jakarta, 30 November 2022

A.n. Menteri Desa, Pembangunan Daerah Tertinggal, dan Transmigrasi  
Sekretaris Jenderal Kementerian Desa PDTT

Taufik Madjid, S.Sos., M.Si.  
NIP 197107011999031013



**DAFTAR ISIAN PELAKSANAAN ANGGARAN (DIPA) INDUK  
TAHUN ANGGARAN 2023  
NOMOR : DIPA-067.02-0/2023**



DS:0801-7942-2018-3907

**II. RINCIAN ALOKASI ANGGARAN PER SATKER**

**A. IDENTITAS UNIT :**

1. KEMENTERIAN NEGARA / LEMBAGA : 067 KEMENTERIAN DESA, PEMBANGUNAN DAERAH TERTINGGAL DAN TRANSMIGRASI  
2. UNIT ORGANISASI : 067.02 INSPEKTORAT JENDERAL  
3. PAGU : Rp.49.674.000.000  
(EMPAT PULUH SEMBILAN MILIAR ENAM RATUS TUJUH PULUH EMPAT JUTA RUPIAH)

**B. RINCIAN ALOKASI ANGGARAN PER SATKER**

(dalam ribuan rupiah)

| NO | KODE      | PROGRAM / PROPINSI / SATKER / SUMBER DANA                                | KP<br>KD<br>DK<br>TP<br>UB | JENIS BELANJA |              |             |                      | PAGU/TARGET<br>PENDAPATAN | TERCATAT |
|----|-----------|--|----------------------------|---------------|--------------|-------------|----------------------|---------------------------|----------|
|    |           |  |                            | PEGAWAI<br>51 | BARANG<br>52 | MODAL<br>53 | BANTUAN SOSIAL<br>57 |                           |          |
| 1  | 2         | 3  | 4                          | 5             | 6            | 7           | 8                    | 9=5+6+7+8                 | 10       |
|    | 067.02.WA | Program Dukungan Manajemen   |                            | 20.612.928    | 27.909.072   | 1.152.000   | 0                    | 49.674.000                | 0        |
|    | 01        | DKI JAKARTA  |                            | 20.612.928    | 27.909.072   | 1.152.000   | 0                    | 49.674.000                | 0        |
|    | 350452    | INSPEKTORAT JENDERAL KEMENTERIAN DESA, PEMBANGUNAN DAERAH TERTINGGAL DAN | KP                         | 20.612.928    | 27.909.072   | 1.152.000   | 0                    | 49.674.000                | 0        |
|    | A00       | RM   |                            | 20.612.928    | 27.909.072   | 1.152.000   | 0                    | 49.674.000                | 0        |
|    |           | TOTAL  |                            | 20.612.928    | 27.909.072   | 1.152.000   | 0                    | 49.674.000                | 0        |
|    |           | RM   |                            | 20.612.928    | 27.909.072   | 1.152.000   | 0                    | 49.674.000                | 0        |
|    |           | PENDAPATAN   |                            |               |              |             |                      | 0                         |          |

**KETENTUAN**

DIPA Induk ini dituangkan lebih lanjut ke dalam DIPA Petikan dan DIPA Petikan dimaksud berlaku sebagai dokumen pelaksanaan kegiatan Satker.

Jakarta, 30 November 2022

A.n. Menteri Desa, Pembangunan Daerah Tertinggal, dan Transmigrasi  
Sekretaris Jenderal Kementerian Desa PDTT

Taufik Madjid, S.Sos., M.Si.  
NIP 197107011999031013



**DAFTAR ISIAN PELAKSANAAN ANGGARAN (DIPA) INDUK  
TAHUN ANGGARAN 2023  
NOMOR : DIPA-067.02-0/2023**

**III. RENCANA PENARIKAN DANA DAN PERKIRAAN PENERIMAAN**



**A. IDENTITAS UNIT :**

1. KEMENTERIAN NEGARA / LEMBAGA : 067 KEMENTERIAN DESA, PEMBANGUNAN DAERAH TERTINGGAL DAN TRANSMIGRASI  
2. UNIT ORGANISASI : 067.02 INSPEKTORAT JENDERAL  
3. PAGU : Rp.49.674.000.000  
(EMPAT PULUH SEMBILAN MILIAR ENAM RATUS TUJUH PULUH EMPAT JUTA RUPIAH)

**B. RENCANA PER PROGRAM**

(dalam ribuan rupiah)

| NO | KODE     | URAIAN PROGRAM                                       | PAGU       | JANUARI   | PEBRUARI  | MARET     | APRIL     | MEI       | JUNI      | JULI      | AGUSTUS   | SEPTEMBER | OKTOBER   | NOPEMBER  | DESEMBER  |
|----|----------|--|------------|-----------|-----------|-----------|-----------|-----------|-----------|-----------|-----------|-----------|-----------|-----------|-----------|
| 1  | 067.02.W | Program Dukungan Manajemen<br>RENCANA PENARIKAN DANA | 49.674.000 | 1.609.353 | 2.566.366 | 2.788.516 | 4.230.673 | 3.559.732 | 4.480.858 | 7.165.855 | 5.077.110 | 4.824.330 | 4.751.809 | 4.213.861 | 4.405.537 |
|    |          | TOTAL RENCANA PENARIKAN DANA                         | 49.674.000 | 1.609.353 | 2.566.366 | 2.788.516 | 4.230.673 | 3.559.732 | 4.480.858 | 7.165.855 | 5.077.110 | 4.824.330 | 4.751.809 | 4.213.861 | 4.405.537 |
|    |          | TOTAL PERKIRAAN / TARGET PENDAPATAN                  | 0          | 0         | 0         | 0         | 0         | 0         | 0         | 0         | 0         | 0         | 0         | 0         | 0         |

Jakarta, 30 November 2022

A.n. Menteri Desa, Pembangunan Daerah Tertinggal, dan Transmigrasi  
Sekretaris Jenderal Kementerian Desa PDTT

Taufik Madjid, S.Sos., M.Si.  
NIP 197107011999031013



**SURAT PENGESAHAN DAFTAR ISIAN PELAKSANAAN ANGGARAN (SP-DIPA) INDUK  
TAHUN ANGGARAN 2023  
NOMOR : SP DIPA-067.10-0/2023**



DS:1263-7348-0611-5005

**A. DASAR HUKUM :**

1. UU No. 17 Tahun 2003 tentang Keuangan Negara.
2. UU No. 1 Tahun 2004 tentang Perbendaharaan Negara.
3. UU No.28 Tahun 2022 tentang Anggaran Pendapatan dan Belanja Negara Tahun Anggaran 2023

**B. DENGAN INI DISAHKAN ALOKASI ANGGARAN UNTUK :**

- |                                |   |   |
|--------------------------------|---|---|
| 1. KEMENTERIAN NEGARA/ LEMBAGA | : | 067 KEMENTERIAN DESA, PEMBANGUNAN DAERAH TERTINGGAL DAN TRANSMIGRASI                    |
| 2. UNIT ORGANISASI             | : | 067.10 SEKRETARIAT JENDERAL   |
| 3. PAGU                        | : | Rp.221.170.000.000<br>(DUA RATUS DUA PULUH SATU MILIAR SERATUS TUJUH PULUH JUTA RUPIAH) |

**C. PERNYATAAN SYARAT DAN KETENTUAN(DISCLAIMER) :**


1. DIPA Induk yang telah disahkan ini lebih lanjut dituangkan kedalam DIPA Petikan untuk masing-masing Satker.
2. Pengesahan DIPA Induk sekaligus merupakan pengesahan DIPA Petikan.
3. DIPA Induk tidak berfungsi sebagai dasar pelaksanaan kegiatan atau dasar pencairan dana/pengesahan bagi Bendahara Umum Negara/Kuasa Bendahara Umum Negara.
4. Rencana Penarikan Dana dan Perkiraan Penerimaan yang tercantum dalam Halaman III DIPA Induk merupakan akumulasi rencana Penarikan Dana dan Perkiraan Penerimaan dari seluruh satker.
5. Tanggung jawab terhadap kebenaran alokasi yang tertuang dalam DIPA Induk sepenuhnya berada pada Pengguna Anggaran/Kuasa Pengguna Anggaran.
6. DIPA Induk ini berlaku sejak tanggal 1 Januari 2023 sampai dengan 31 Desember 2023.

Jakarta, 30 November 2022  
A.N. MENTERI KEUANGAN  
DIREKTUR JENDERAL ANGGARAN

ISA RACHMATARWATA  
NIP.196612301991021001



**DAFTAR ISI PELAKSANAAN ANGGARAN (DIPA) INDUK  
TAHUN ANGGARAN 2023  
NOMOR : DIPA-067.10-0/2023**



**I. INFORMASI KINERJA DAN ANGGARAN PROGRAM**

|  |                      |   |                       |
|--|----------------------|---|-----------------------|
| <b>A. IDENTITAS UNIT :</b>   |                      |   |                       |
| 1. KEMENTERIAN NEGARA / LEMBAGA  | : 067                | KEMENTERIAN DESA, PEMBANGUNAN DAERAH TERTINGGAL DAN TRANSMIGRASI  |                       |
| 2. UNIT ORGANISASI   | : 10                 | SEKRETARIAT JENDERAL  |                       |
| 3. PAGU  | : Rp.221.170.000.000 |   |                       |
|  |                      | (DUA RATUS DUA PULUH SATU MILIAR SERATUS TUJUH PULUH JUTA RUPIAH)   |                       |
| <br>   |                      |   |                       |
| <b>B. KETERKAITAN DENGAN PROGRAM, SASARAN STRATEGIS K/L, FUNGSI, DAN PRIORITAS PEMBANGUNAN DALAM RKP :</b> |                      |   | (dalam ribuan rupiah) |
| 1. PROGRAM   | : 067.10.CT          | Program Daerah Tertinggal, Kawasan Perbatasan, Perdesaan, dan Transmigrasi  | 15.000.000            |
|  | : 067.10.WA          | Program Dukungan Manajemen  | 206.170.000           |
| 2. SASARAN STRATEGIS K/L   | : 01                 | Berkembangnya status pembangunan desa   |                       |
|  | : 02                 | Meningkatnya status perkembangan Kawasan Perdesaan  |                       |
|  | : 03                 | Menurunnya angka kemiskinan di perdesaan  |                       |
|  | : 04                 | Terevitalisasinya Badan Usaha Milik Desa (BUM Desa)   |                       |
|  | : 05                 | Terevitalisasinya Badan Usaha Milik Desa Bersama (Bumdesma)   |                       |
|  | : 06                 | Meningkatnya investasi di perdesaan mendukung transformasi ekonomi  |                       |
|  | : 07                 | Meningkatnya status perkembangan Kawasan Transmigrasi yang direvitalisasi   |                       |
|  | : 08                 | Berkurangnya jumlah daerah tertinggal   |                       |
|  | : 09                 | Menurunnya penduduk miskin di daerah tertinggal   |                       |
|  | : 10                 | Meningkatnya rata-rata IPM di daerah Tertinggal   |                       |
|  | : 11                 | Meningkatnya kapasitas SDM desa dan perdesaan daerah tertinggal dan transmigrasi  |                       |
|  | : 12                 | Meningkatnya kualitas reformasi birokrasi dan kapasitas organisasi  |                       |
|  | : 13                 | Meningkatnya pengawasan, pengendalian dan akuntabilitas aparatur yang baik serta aturan yang efektif  |                       |
|  | : 14                 | Meningkatnya kualitas implementasi kebijakan yang berbasis pada ilmu pengetahuan, inovasi, serta data dan informasi dalam keterpaduan rencana untuk meningkatkan daya saing pembangunan desa, perdesaan, daerah tertinggal dan transmigrasi |                       |
| 3. FUNGSI  | : 06                 | PERUMAHAN DAN FASILITAS UMUM  | 221.170.000           |
| SUB FUNGSI   | : 0690               | PERUMAHAN DAN FASILITAS UMUM LAINNYA  | 221.170.000           |
| 4. PRIORITAS NASIONAL  | : 02                 | Mengembangkan Wilayah untuk Mengurangi Kesenjangan dan Menjamin Pemerataan  | 15.000.000            |
| NON PRIORITAS NASIONAL   | :                    |   | 206.170.000           |



**DAFTAR ISIAN PELAKSANAAN ANGGARAN (DIPA) INDUK  
TAHUN ANGGARAN 2023  
NOMOR : DIPA-067.10-0/2023**



DS:1263-7348-0611-5005

**I. INFORMASI KINERJA DAN ANGGARAN PROGRAM**

C. RINCIAN KINERJA PROGRAM DAN KEGIATAN :

(dalam ribuan rupiah)

| KODE      | PROGRAM / SASARAN PROGRAM / INDIKATOR KINERJA PROGRAM / KEGIATAN / INDIKATOR KINERJA KEGIATAN   | VOLUME / SATUAN | ALOKASI DANA |
|-----------|---|-----------------|--------------|
| 067.10.CT | Program Daerah Tertinggal, Kawasan Perbatasan, Perdesaan, dan Transmigrasi  |                 | 15.000.000   |
| SP01      | Terpenuhinya indeks desa yang berkembang dan mandiri  |                 |              |
| IKP03     | Persentase Kegiatan Penguatan Pemerintahan dan Pembangunan Desa (P3PD) yang dilaksanakan sesuai dengan dokumen perencanaan (Project Appraisal Document) | 100 Persen (%)  |              |
| 6473      | Penguatan Pemerintahan dan Pembangunan Desa (P3PD) Perencanaan dan Kerja Sama   |                 | 15.000.000   |
| 01.01     | Persentase dokumen perencanaan, kinerja, dan anggaran yang disusun tepat waktu  | 100 Persen (%)  |              |
| 01.02     | Persentase kerjasama program/kegiatan yang teranggarkan dalam dokumen perencanaan   | 90 Persen (%)   |              |
| 067.10.WA | Program Dukungan Manajemen  |                 | 206.170.000  |
| SP01      | Meningkatnya layanan kepegawaian, organisasi dan tatalaksana dalam mendukung reformasi birokrasi  |                 |              |
| IKP01     | Nilai indeks Reformasi Birokrasi (RB) Kementerian Desa, PDT dan Transmigrasi  | 100 Nilai       |              |
| IKP02     | Indeks Penerapan Sistem Merit Berdasarkan Instrumen Penilaian Penerapan Sistem Merit  | 80 Indeks       |              |
| IKP03     | Indeks kesehatan organisasi Kementerian Desa, Pembangunan Daerah Tertinggal, dan Transmigrasi   | 78 Indeks       |              |
| IKP04     | Indeks Penerapan Sistem Pemerintahan Berbasis Elektronik (SPBE) Kementerian Desa, PDT dan Transmigrasi  | 4 Indeks        |              |
| IKP05     | Tingkat penerapan pengendalian intern Sekretariat Jenderal  | 3 Tingkat       |              |
| IKP06     | Persentase Nilai Hasil Penilaian Mandiri Pelaksanaan Reformasi Birokrasi (PMPRB) Sekretariat Jenderal   | 88 Persen (%)   |              |
| SP02      | Meningkatnya layanan sarana dan prasarana dan layanan pengadaan   |                 |              |
| IKP01     | Nilai Pengawasan Kearsipan Kementerian Desa, PDT dan Transmigrasi   | 93 Skor         |              |
| IKP02     | Persentase terpenuhinya prasarana dan sarana kerja di lingkungan Kementerian berdasarkan Rencana Kebutuhan Barang Milik Negara (RK BMN )                | 95 Persen (%)   |              |
| IKP03     | Persentase penurunan jumlah komplain stakeholders terhadap Layanan Pengadaan Barang/Jasa  | 60 Persen (%)   |              |
| SP03      | Meningkatnya layanan dukungan regulasi, pertimbangan hukum dan advokasi hukum   |                 |              |
| IKP01     | Presentase regulasi yang ditetapkan sesuai mandat dalam peraturan perundang-undangan  | 100 Persen (%)  |              |



**DAFTAR ISIAN PELAKSANAAN ANGGARAN (DIPA) INDUK  
TAHUN ANGGARAN 2023  
NOMOR : DIPA-067.10-0/2023**



DS:1263-7348-0611-5005

**I. INFORMASI KINERJA DAN ANGGARAN PROGRAM**


C. RINCIAN KINERJA PROGRAM DAN KEGIATAN :

(dalam ribuan rupiah)

| KODE  | PROGRAM / SASARAN PROGRAM / INDIKATOR KINERJA PROGRAM / KEGIATAN / INDIKATOR KINERJA KEGIATAN   | VOLUME / SATUAN | ALOKASI DANA |
|-------|---|-----------------|--------------|
| IKP02 | Persentase penanganan permasalahan hukum (litigasi, non-litigasi, dan pemberian pertimbangan hukum)   | 100 Persen (%)  |              |
| SP04  | Meningkatnya kinerja penata kelolaan anggaran dan keuangan  |                 |              |
| IKP01 | Opini BPK atas Laporan Keuangan Kementerian Desa, PDT dan Transmigrasi  | WTP (4) Nilai   |              |
| IKP02 | Nilai atas Indikator Kinerja Pelaksanaan Anggaran Kementerian Desa PD TT  | 94 Nilai        |              |
| SP05  | Meningkatnya Akuntabilitas Kinerja Kementerian Desa, Daerah Tertinggal, dan Transmigrasi  |                 |              |
| IKP01 | Nilai SAKIP Kementerian Desa, PDT dan Transmigrasi  | 78 Nilai        |              |
| SP06  | Meningkatnya kinerja perencanaan dan penganggaran   |                 |              |
| IKP01 | Nilai Kinerja atas Pelaksanaan Rencana Kerja dan Anggaran Kementerian Desa, PDT dan Transmigrasi  | 87 Nilai        |              |
| SP07  | Meningkatnya kepuasan atas layanan dukungan manajemen   |                 |              |
| IKP01 | Tingkat kepuasan aparatur Kementerian Desa PD TT atas pelayanan dukungan manajemen  | 4 Skor          |              |
| SP08  | Meningkatnya layanan keterbukaan informasi publik   |                 |              |
| IKP01 | Nilai Keterbukaan Informasi publik Kementerian Desa PD TT   | 95 Nilai        |              |
| 5463  | Penyelenggaraan Legislasi dan Advokasi Hukum  |                 | 5.972.000    |
| 01.01 | Persentase rekomendasi hasil evaluasi produk hukum yang ditindaklanjuti   | 100 Persen (%)  |              |
| 01.02 | Presentase regulasi yang ditetapkan sesuai mandat dan kewenangan dalam peraturan perundang-undangan   | 100 Persen (%)  |              |
| 01.03 | Persentase tanggapan positif masyarakat terhadap jaringan Dokumentasi dan Informasi Hukum serta peraturan Perundang-undangan melalui Daring | 100 Persen (%)  |              |
| 01.04 | Tingkat kepuasan terhadap sosialisasi produk hukum  | 4 Persen (%)    |              |
| 01.05 | Persentase penangan permasalahan hukum (litigasi, non-litigasi, dan pemberian pertimbangan hukum)   | 100 Persen (%)  |              |
| 01.06 | Tingkat kepuasan aparatur Kementerian atas layanan hukum  | 4 Tingkat       |              |
| 02.01 | Jumlah bahan kebijakan dan regulasi Hukum yang ditetapkan pada tahun yang bersangkutan  | 5 Dokumen       |              |
| 03.01 | Persentase rekomendasi hasil pemeriksaan eksternal dan APIP yang ditindaklanjuti  | 100 Persen(%)   |              |



**DAFTAR ISI AN PELAKSANAAN ANGGARAN (DIPA) INDUK  
TAHUN ANGGARAN 2023  
NOMOR : DIPA-067.10-0/2023**



**I. INFORMASI KINERJA DAN ANGGARAN PROGRAM**

C. RINCIAN KINERJA PROGRAM DAN KEGIATAN :

(dalam ribuan rupiah)

| KODE  | PROGRAM / SASARAN PROGRAM / INDIKATOR KINERJA PROGRAM / KEGIATAN / INDIKATOR KINERJA KEGIATAN  | VOLUME / SATUAN   | ALOKASI DANA |
|-------|--|-------------------|--------------|
| 5464  | Pengelolaan Komunikasi dan Informasi Publik  |                   | 12.335.000   |
| 01.01 | Jumlah dokumen blue print institutional branding Kementerian Desa PDTT yang ditetapkan   | 1 (Reviu) Dokumen |              |
| 01.02 | Persentase kegiatan Kementerian yang terpublikasikan sesuai dengan dokumen blue print institutional branding Kementerian Desa PDTT   | 76 Persen (%)     |              |
| 01.03 | Persentase pengaduan masyarakat yang ditindaklanjuti   | 79 Persen (%)     |              |
| 01.04 | Jumlah kerjasama yang ditindaklanjuti menjadi MoU  | 20 Dokumen        |              |
| 01.05 | Tingkat kepuasan aparatur Kementerian atas pelayanan kehumasan   | 3.56 Tingkat      |              |
| 01.06 | Tingkat kepuasan masyarakat atas pelayanan publik  | 3.15 Tingkat      |              |
| 02.01 | Jumlah bahan kebijakan dan regulasi Hubungan Masyarakat yang ditetapkan pada tahun yang bersangkutan   | 5 Dokumen         |              |
| 5465  | Pengelolaan Perencanaan dan Kerja Sama   |                   | 8.388.755    |
| 01.01 | Persentase dokumen perencanaan, kinerja, dan anggaran di lingkungan Kementerian Desa, PDT dan Transmigrasi yang disusun tepat waktu sesuai ketentuan   | 100 Persen (%)    |              |
| 01.02 | Persentase MoU yang ditindaklanjuti dalam kerja sama Program/Kegiatan  | 85 Persen (%)     |              |
| 02.01 | Nilai SAKIP Sekretariat Jenderal   | 78 Nilai          |              |
| 02.02 | Persentase penyampaian laporan satuan kerja di lingkungan Kementerian Desa, PDT dan Transmigrasi yang tepat waktu sesuai dengan ketentuan  | 100 Persen (%)    |              |
| 02.03 | Nilai rata-rata implementasi Manajemen Resiko di seluruh Unit Kerja Eselon I   | 4 Nilai           |              |
| 02.04 | Persentase tindak lanjut rekomendasi Aparat Pengawasan Intern Pemerintah (APIP) atas hasil evaluasi implementasi Sistem Akuntabilitas Kinerja Instansi Pemerintah (SAKIP) Sekretariat Jenderal | 90 Persen (%)     |              |
| 03.03 | Nilai Kinerja atas Pelaksanaan Rencana Kerja dan Anggaran Sekretariat Jenderal   | 90 Nilai          |              |
| 04.01 | Tingkat kepuasan aparatur Kementerian atas Layanan Perencanaan   | 4 Nilai           |              |
| 05.01 | Jumlah bahan kebijakan dan regulasi perencanaan program dan anggaran yang ditetapkan pada tahun yang bersangkutan  | 5 Dokumen         |              |
| 5466  | Pengelolaan Sumber Daya Manusia dan Organisasi   |                   | 22.265.300   |
| 01.01 | Persentase SOP yang ditetapkan dan diimplementasikan   | 85 Persen (%)     |              |



**DAFTAR ISIAN PELAKSANAAN ANGGARAN (DIPA) INDUK  
TAHUN ANGGARAN 2023  
NOMOR : DIPA-067.10-0/2023**



**I. INFORMASI KINERJA DAN ANGGARAN PROGRAM**


C. RINCIAN KINERJA PROGRAM DAN KEGIATAN :

(dalam ribuan rupiah)

| KODE | PROGRAM / SASARAN PROGRAM / INDIKATOR KINERJA PROGRAM / KEGIATAN / INDIKATOR KINERJA KEGIATAN | VOLUME / SATUAN  | ALOKASI DANA  |
|------|---|--|---------------|
|      | 01.02   | Persentase Penilaian Mandiri Pelaksanaan Reformasi Birokrasi (PMPRB) Sekretariat Jenderal  | 88 Persen (%) |
|      | 01.03   | Persentase pemenuhan kualitas SDM yang sesuai dengan kebutuhan (the right man on the right place in the right time)  | 79 Persen (%) |
|      | 01.04   | Persentase pemenuhan kuantitas SDM yang sesuai dengan kebutuhan berdasarkan dokumen Man Power Planning   | 79 Persen (%) |
|      | 01.05   | Nilai rata-rata kompetensi SDM aparatur yang memenuhi standar kompetensi   | 79 Nilai      |
|      | 01.06   | Tingkat kepuasan aparatur Kementerian atas layanan kepegawaian   | 4 Nilai       |
|      | 02.01   | Jumlah bahan kebijakan dan regulasi Kepegawaian dan Organisasi yang ditetapkan pada tahun yang bersangkutan  | 5 Dokumen     |
| 6455 | Pengelolaan Keuangan, Barang Milik Negara, dan Umum   |  | 157.208.945   |
|      | 01.01   | Opini atas Pengendalian internal atas Laporan Keuangan dan BMN Sekretariat Jenderal berdasarkan Standar Akuntansi Pemerintah (SAP) dari hasil evaluasi Aparat Pengawas Intern Pemerintah (APIP)/Tim Penilai PIPK UKE I | PIE Opini     |
|      | 01.02   | Nilai atas Indikator Kinerja Pelaksanaan Anggaran Sekretariat Jenderal   | 92 Nilai      |
|      | 01.03   | Tingkat kepuasan aparatur Kementerian atas layanan Penatausahaan BMN   | 4 Nilai       |
|      | 02.01   | Jumlah bahan kebijakan dan regulasi Keuangan dan Barang Milik Negara yang ditetapkan pada tahun yang bersangkutan  | 5 Dokumen     |
|      | 03.01   | Persentase penurunan jumlah complain stakeholders terhadap Layanan Pengadaan Barang/Jasa   | 60 Persen (%) |
|      | 03.02   | Tingkat kepuasan aparatur Kementerian atas layanan umum dan pengadaan  | 4 Tingkat     |
|      | 03.03   | Jumlah dokumen Rencana Kebutuhan Barang Milik Negara (RK BMN) yang ditetapkan  | 1 Dokumen     |
|      | 03.04   | Presentase terpenuhinya prasarana dan sarana kerja di lingkungan Kementerian berdasarkan Rencana Kebutuhan Barang Milik Negara (RK BMN )   | 95 Persen (%) |
|      | 04.01   | Jumlah bahan kebijakan dan regulasi Umum dan Layanan Pengadaan yang ditetapkan pada tahun yang bersangkutan  | 5 Dokumen     |



**DAFTAR ISI PELAKSANAAN ANGGARAN (DIPA) INDUK  
TAHUN ANGGARAN 2023  
NOMOR : DIPA-067.10-0/2023**



DS:1263-7348-0611-5005

**I. INFORMASI KINERJA DAN ANGGARAN PROGRAM**

Halaman : 6 dari 6

C. RINCIAN KINERJA PROGRAM DAN KEGIATAN :

(dalam ribuan rupiah)

| KODE | PROGRAM / SASARAN PROGRAM / INDIKATOR KINERJA PROGRAM / KEGIATAN / INDIKATOR KINERJA KEGIATAN | VOLUME / SATUAN | ALOKASI DANA |
|------|---|-----------------|--------------|
|      |   |                 |              |

**KETENTUAN**

DIPA Induk ini dituangkan lebih lanjut ke dalam DIPA Petikan dan DIPA Petikan dimaksud berlaku sebagai dokumen pelaksanaan kegiatan Satker.

Jakarta, 30 November 2022

a.n. Menteri Desa, Pembangunan Daerah Tertinggal dan Transmigrasi  
Sekretaris Jenderal Kementerian Desa PDTT

Taufik Madjid, S.Sos, M.Si  
NIP 197107011999031013



**DAFTAR ISI AN PELAKSANAAN ANGGARAN (DIPA) INDIK**  
**TAHUN ANGGARAN 2023**  
**NOMOR : DIPA-067.10-0/2023**



**II. RINCIAN ALOKASI ANGGARAN PER SATKER**

**A. IDENTITAS UNIT :**

1. KEMENTERIAN NEGARA / LEMBAGA : 067 KEMENTERIAN DESA, PEMBANGUNAN DAERAH TERTINGGAL DAN TRANSMIGRASI  
2. UNIT ORGANISASI : 067.10 SEKRETARIAT JENDERAL  
3. PAGU : Rp.221.170.000.000  
(DUA RATUS DUA PULUH SATU MILIAR SERATUS TUJUH PULUH JUTA RUPIAH)

**B. RINCIAN ALOKASI ANGGARAN PER SATKER**

(dalam ribuan rupiah)

| NO | KODE      | PROGRAM / PROPINSI / SATKER / SUMBER DANA                                  | KP<br>KD<br>DK<br>TP<br>UB | JENIS BELANJA |              |             |                      | PAGU/TARGET<br>PENDAPATAN | TERCATAT  |
|----|-----------|--|----------------------------|---------------|--------------|-------------|----------------------|---------------------------|-----------|
|    |           |  |                            | PEGAWAI<br>51 | BARANG<br>52 | MODAL<br>53 | BANTUAN SOSIAL<br>57 |                           |           |
| 1  | 2         | 3  | 4                          | 5             | 6            | 7           | 8                    | 9=5+6+7+8                 | 10        |
|    | 067.10.CT | Program Daerah Tertinggal, Kawasan Perbatasan, Perdesaan, dan Transmigrasi |                            | 0             | 15.000.000   | 0           | 0                    | 15.000.000                | 0         |
|    | 01        | DKI JAKARTA  |                            | 0             | 15.000.000   | 0           | 0                    | 15.000.000                | 0         |
|    | 350088    | SEKRETARIAT JENDERAL KEMENTERIAN DESA, PEMBANGUNAN DAERAH TERTINGGAL DAN   | KP                         | 0             | 15.000.000   | 0           | 0                    | 15.000.000                | 0         |
|    | B13       | PLN  |                            | 0             | 15.000.000   | 0           | 0                    | 15.000.000                | 0         |
|    | 067.10.WA | Program Dukungan Manajemen   |                            | 52.907.720    | 147.538.146  | 5.724.134   | 0                    | 206.170.000               | 3.158.089 |
|    | 01        | DKI JAKARTA  |                            | 52.907.720    | 147.538.146  | 5.724.134   | 0                    | 206.170.000               | 3.158.089 |
|    | 350088    | SEKRETARIAT JENDERAL KEMENTERIAN DESA, PEMBANGUNAN DAERAH TERTINGGAL DAN   | KP                         | 52.907.720    | 147.538.146  | 5.724.134   | 0                    | 206.170.000               | 3.158.089 |
|    | A00       | RM   |                            | 52.907.720    | 147.538.146  | 5.724.134   | 0                    | 206.170.000               | 3.158.089 |
|    |           | Target Pendapatan  |                            |               |              |             |                      | 1.716.005                 |           |
|    |           | TOTAL  |                            | 52.907.720    | 162.538.146  | 5.724.134   | 0                    | 221.170.000               | 3.158.089 |
|    |           | RM   |                            | 52.907.720    | 147.538.146  | 5.724.134   | 0                    | 206.170.000               | 3.158.089 |
|    |           | PLN  |                            | 0             | 15.000.000   | 0           | 0                    | 15.000.000                | 0         |
|    |           | PENDAPATAN   |                            |               |              |             |                      | 1.716.005                 |           |

**KETENTUAN**

DIPA Induk ini dituangkan lebih lanjut ke dalam DIPA Petikan dan DIPA Petikan dimaksud berlaku sebagai dokumen pelaksanaan kegiatan Satker.

Jakarta, 30 November 2022

a.n. Menteri Desa, Pembangunan Daerah Tertinggal dan Transmigrasi  
Sekretaris Jenderal Kementerian Desa PDTT

Taufik Madjid, S.Sos, M.Si  
NIP 197107011999031013



**DAFTAR ISI AN PELAKSANAAN ANGGARAN (DIPA) INDUK  
TAHUN ANGGARAN 2023  
NOMOR : DIPA-067.10-0/2023**



**III. RENCANA PENARIKAN DANA DAN PERKIRAAN PENERIMAAN**

**A. IDENTITAS UNIT :**

1. KEMENTERIAN NEGARA / LEMBAGA : 067 KEMENTERIAN DESA, PEMBANGUNAN DAERAH TERTINGGAL DAN TRANSMIGRASI  
2. UNIT ORGANISASI : 067.10 SEKRETARIAT JENDERAL  
3. PAGU : Rp.221.170.000.000  
(DUA RATUS DUA PULUH SATU MILIAR SERATUS TUJUH PULUH JUTA RUPIAH)

**B. RENCANA PER PROGRAM**

(dalam ribuan rupiah)

| NO | KODE     | URAIAN PROGRAM   | PAGU                     | JANUARI             | PEBRUARI            | MARET                | APRIL               | MEI                  | JUNI                  | JULI                 | AGUSTUS               | SEPTEMBER             | OKTOBER               | NOPEMBER              | DESEMBER              |
|----|----------|--|--------------------------|---------------------|---------------------|----------------------|---------------------|----------------------|-----------------------|----------------------|-----------------------|-----------------------|-----------------------|-----------------------|-----------------------|
| 1  | 067.10.C | Program Daerah Tertinggal, Kawasan Perbatasan, Perdesaan, dan Transmigrasi<br>RENCANA PENARIKAN DANA | 15.000.000               | 0                   | 0                   | 2.002.240            | 2.002.240           | 2.002.240            | 2.002.240             | 2.002.240            | 2.002.240             | 2.002.240             | 984.318               | 0                     | 0                     |
| 2  | 067.10.W | Program Dukungan Manajemen<br>RENCANA PENARIKAN DANA<br>PERKIRAAN / TARGET PENDAPATAN                | 206.170.000<br>1.716.005 | 4.638.806<br>75.292 | 9.602.765<br>40.343 | 20.225.765<br>57.358 | 26.153.330<br>6.555 | 20.128.910<br>48.767 | 19.113.006<br>130.430 | 21.746.678<br>82.147 | 18.872.300<br>255.023 | 17.515.857<br>255.023 | 17.805.087<br>255.023 | 15.339.585<br>255.023 | 15.027.911<br>255.023 |
|    |          | TOTAL RENCANA PENARIKAN DANA   | 221.170.000              | 4.638.806           | 9.602.765           | 22.228.006           | 28.155.570          | 22.131.150           | 21.115.246            | 23.748.918           | 20.874.540            | 19.518.098            | 18.789.405            | 15.339.585            | 15.027.911            |
|    |          | TOTAL PERKIRAAN / TARGET PENDAPATAN  | 1.716.005                | 75.292              | 40.343              | 57.358               | 6.555               | 48.767               | 130.430               | 82.147               | 255.023               | 255.023               | 255.023               | 255.023               | 255.023               |

Jakarta, 30 November 2022

a.n. Menteri Desa, Pembangunan Daerah Tertinggal dan Transmigrasi  
Sekretaris Jenderal Kementerian Desa PDTT

Taufik Madjid, S.Sos, M.Si  
NIP 197107011999031013